

[buro-studio.com](http://buro-studio.com)  
[instagram.com/buro\\_studio/](https://www.instagram.com/buro_studio/)



АРХІТЕКТУРНА СТУДІЯ «БЮРО»  
+380 67 709 78 34  
УКРАЇНА. ОДЕСА.

**БЮРО**  
АРХІТЕКТУРА & ДИЗАЙН





















## Візуалізація









## Візуалізація









## Візуалізація












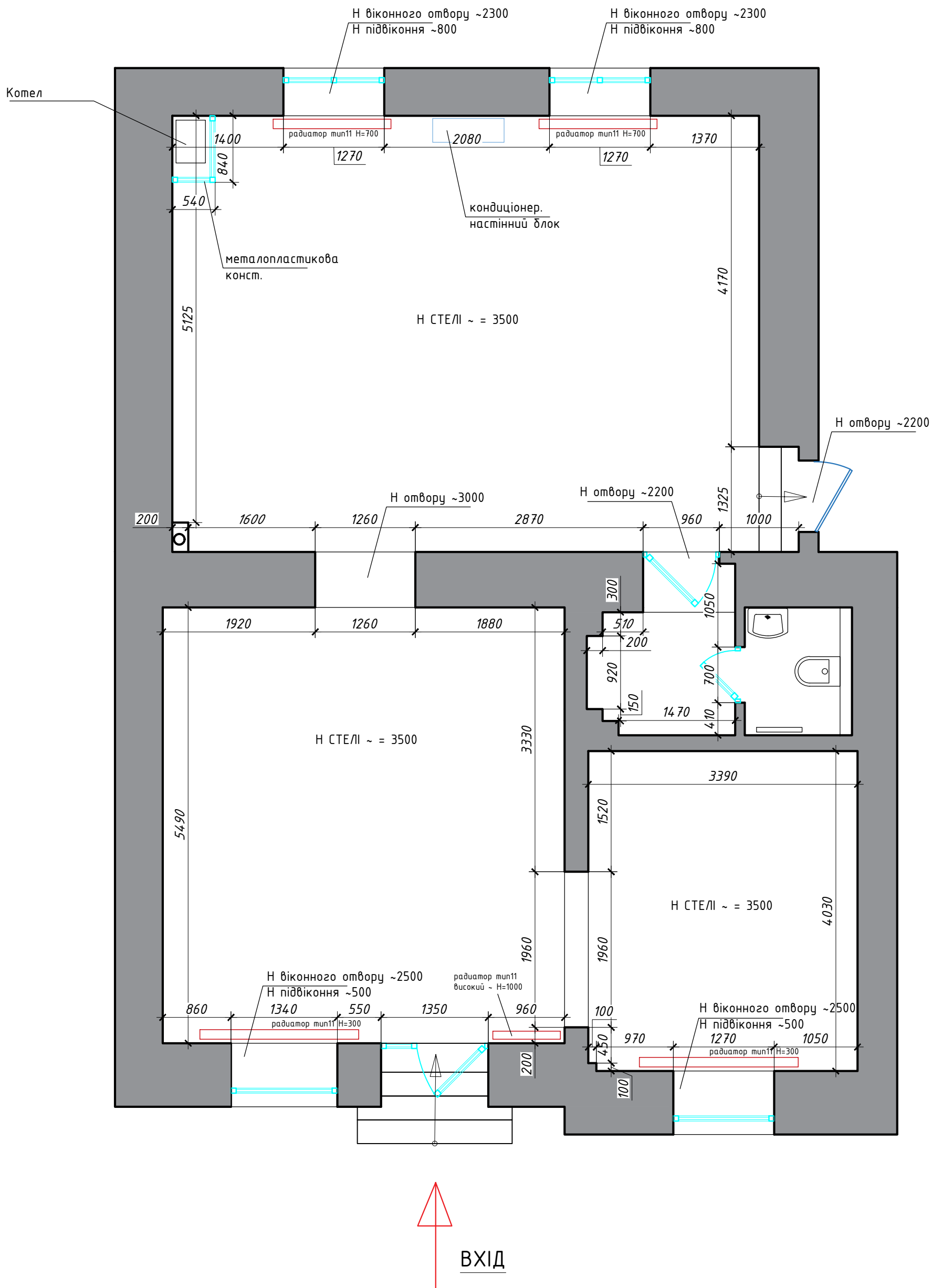



## Візуалізація





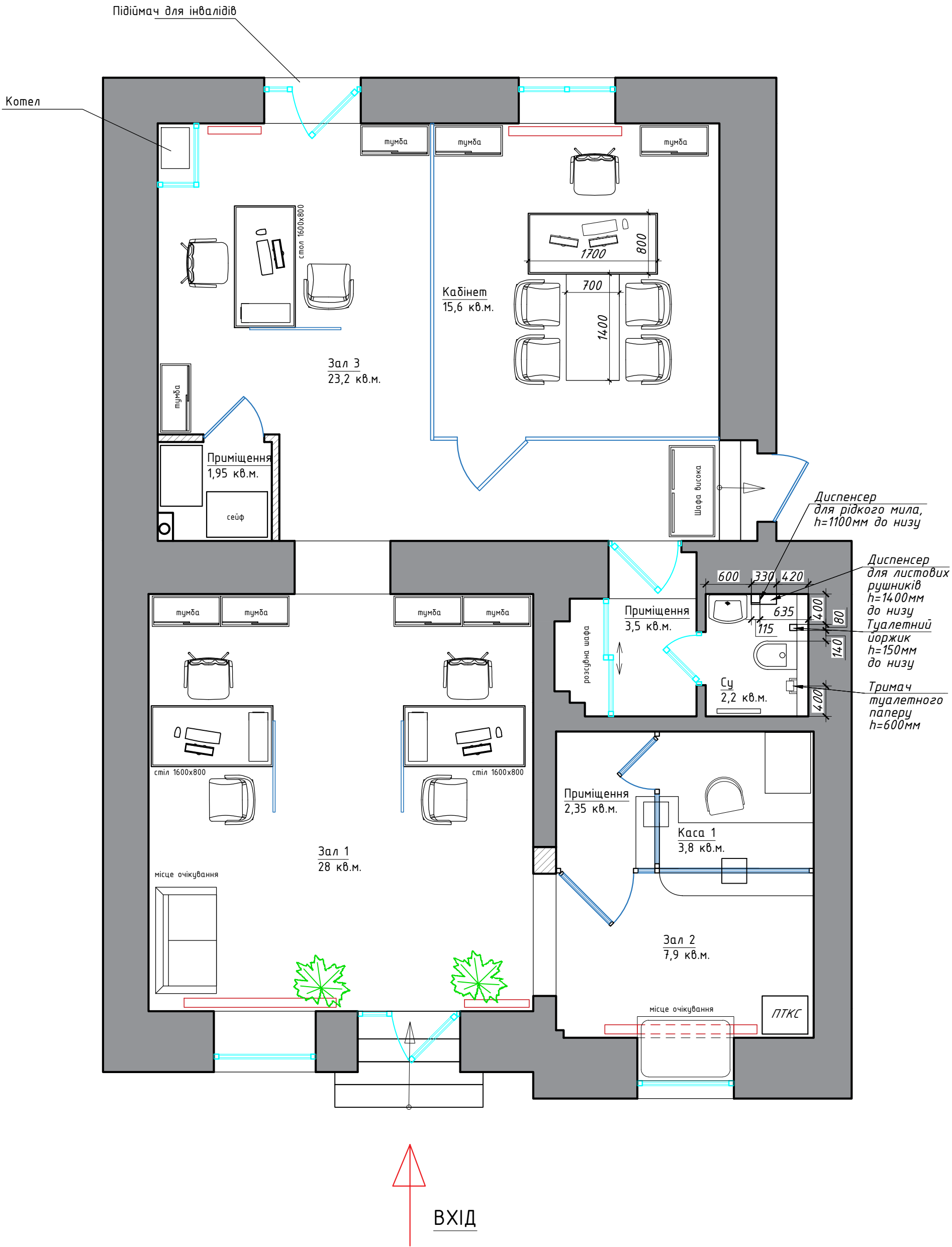
M 1:100



ГАП	Гончаренко О.			Дизайн-проект відділення МТБ БАНК в м.Тернопіль	Стадія	Аркуш	Аркушів
Розробила	Шинкар О.					1	
				Обмірні креслення М 1:100			



План розташування обладнання  
М 1:100



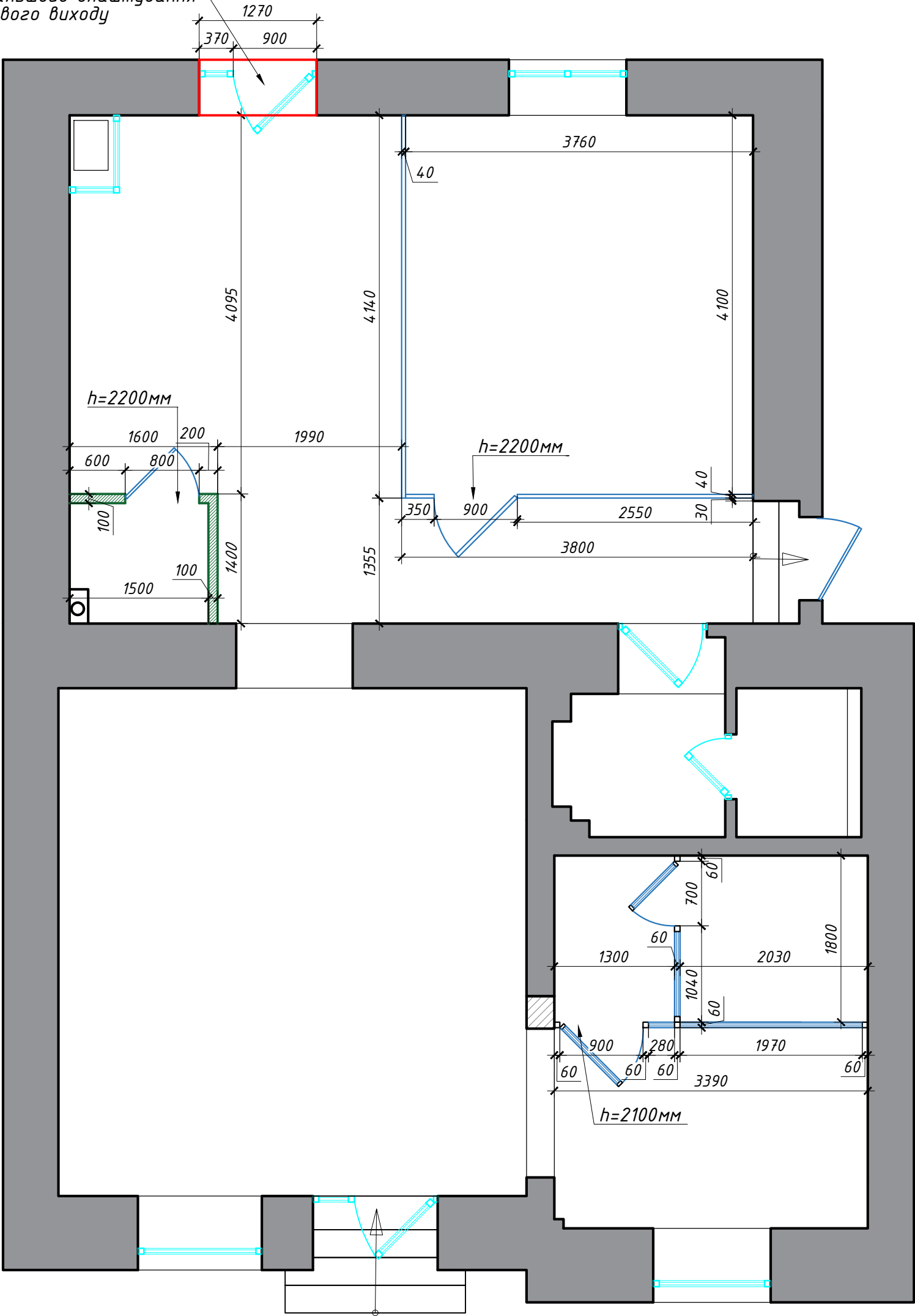
Примітка:  
1. Всі розміри є проектними і потребують уточнення по місцю.  
2. Виконати пробні пофарбування.  
3. За відносну відмітку 0,000 прийняти рівень чистої підлоги.

ГАП	Гончаренко О.			Дизайн-проект відділення	Стадія	Аркуш	Аркушів
Розробила	Шинкар О.			МТБ БАНК в м.Тернопіль		2	
				План розташування обладнання	<b>БЮРО</b>		
				М 1:100			



План монтажу/демонтажу стін  
М 1:100

Демонтувати підвіконня  
для подальшого влаштування  
додаткового виходу



ВХІД

Умовні позначення:

- існуючі стіни
- стіни, що montуються з гіпсокартону
- перегородка із загартованого скла
- спеціальні перегородки каси в алюмінієвому профілі

Примітка:  
1. Всі розміри є проектними і потребують уточнення по місцю.  
2. Виконати пробні пофарбування.  
3. Узгодити кольори фарбування з головним архітектором проекту.  
3. За відносну відмітку 0,000 прийняти рівень чистої підлоги.

ГАП	Гончаренко О.			Дизайн-проект відділення МТБ БАНК в м.Тернопіль	Стадія	Аркуш	Аркушів
Розробила	Шинкар О.					3	
				План монтажу/демонтажу стін М 1:100	<b>БЮРО</b> АРХІТЕКТУРА		



План стелі М 1:100

Світильник вбудований  
в підвісну стелю  
"Армстронг" 150х1200мм

Підвісна стеля,  
Armstrong плита UL TIMA+  
microluck 90 1200х600мм

Підвісна конструкція  
з алюмінієвої рейки 30х80мм,  
обклеїти плівкою "під дерево".  
Розташувати з шагом 100мм.

Підшити стелю  
на 3500мм  
від рівня підлоги,  
пофарбувати  
в колір 9010  
по палітрі RAL

Підвісна  
конструкція  
з алюмінієвої  
рейки 30х80мм,  
пофарбувати  
в колір 9010  
по палітрі RAL.  
Розташувати  
з шагом 100мм.

Сформувати балку  
з гіпсокартону  
на висоті 3500мм  
від рівня підлоги,  
пофарбувати  
в колір 9010  
по палітрі RAL

Підшити  
стелю  
на 2500мм  
від рівня  
підлоги,  
пофарбувати  
в колір 9010  
по палітрі  
RAL

Підшити  
стелю  
на 3500мм  
від рівня  
підлоги,  
пофарбувати  
в колір 9010  
по палітрі  
RAL

Умовні позначення:



- Підшити стелю на 3500мм  
від рівня підлоги,  
пофарбувати в колір  
9010 по палітрі RAL.



- Підшити стелю на 2500мм  
від рівня підлоги,  
пофарбувати в колір  
9010 по палітрі RAL.



- Сформувати короб  
з гіпсокартону 500х100мм,  
змонтувати металеві закладні  
деталі для подальшого кріплення  
скляних перегородок.  
Висота вказана від відмітки  
існуючої стелі (3500мм від підлоги).



- Підвісна стеля ґрильято  
графітового кольору,  
з розміром комірки 100х100мм.  
Розташувати на висоті 3500мм  
від підлоги.



- Підвісна конструкція з  
алюмінієвої рейки 30х80мм,  
обклеїти плівкою  
"під дерево".  
Розташувати на висоті  
3500мм від підлоги.



- Підвісна конструкція  
з алюмінієвої рейки 30х80мм,  
пофарбувати в колір  
9010 по палітрі RAL.  
Розташувати на висоті 3500мм  
від підлоги.



- Підвісна стеля, Armstrong плита  
UL TIMA+ microluck 90 1200х600мм.  
Розташувати на висоті 3500мм  
від підлоги.

Підвісна стеля ґрильято  
графітового кольору,  
з розміром комірки 100х100мм.

Декоративні кола  
індив. виготовлення із МДФ,  
див. деталь.  
Підготувати закладні деталі  
для кріплення до стелі.  
Висота розміщення вказана  
від відм. чистої підлоги

Примітка:

- Всі розміри є проектними і потребують уточнення по місцю.
- Виконати пробні пофарбування.
- Узгодити кольори фарбування з головним архітектором проекту.
- За відносну відмітку 0,000 прийняти рівень чистої підлоги.

ГАП	Гончаренко О.		
Розробила	Шинкар О.		

Дизайн-проект відділення  
МТБ БАНК в м.Тернопіль

План стелі М 1:100

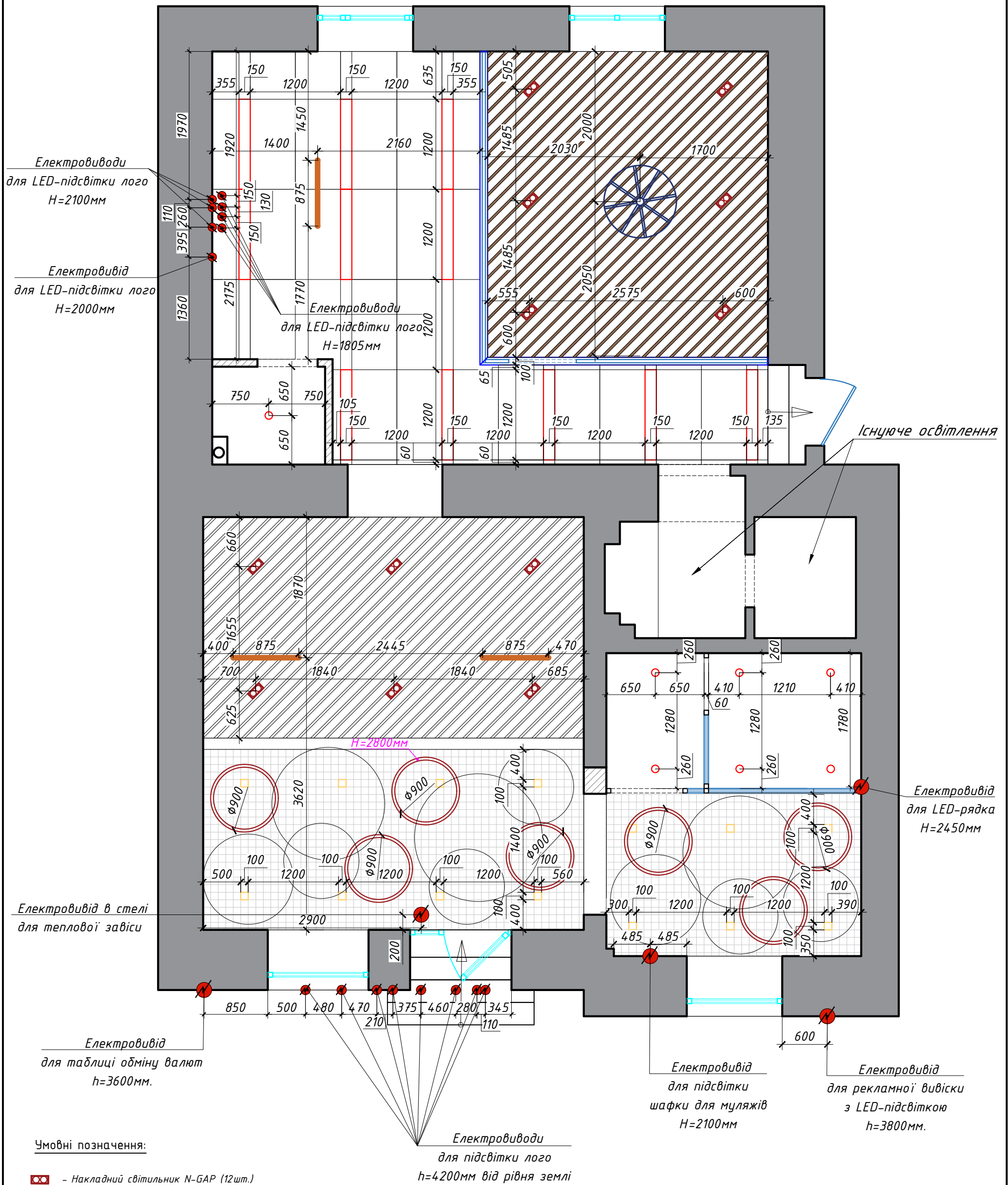
Стадія	Аркуш	Аркушів
	4	

БЮРО

Формат А3



### План прив'язки світильників М 1:100



Умовні позначення:

-  - Накладний світильник N-GAP (12шт.)
-  - Вбудований світильник круглий (8шт.)
-  - Світильник для грильято з розміром комірки 100х100мм (14шт.)
-  - Підвісний світильник N-SOFT LED (3шт.)
-  - Світильник вбудований в підвісну стелю "Армстронг" 150х1200мм (11шт.)
-  - Підвісний світильник Vapnapor BL-SP-04240103RM4 90-090-RAL 9003 Bubble 900 мм (7шт.)
-  - Дизайнерський світильник MOTVIKT by ANZA.  
Колір: білий, на 6 пляфонів (1шт.)

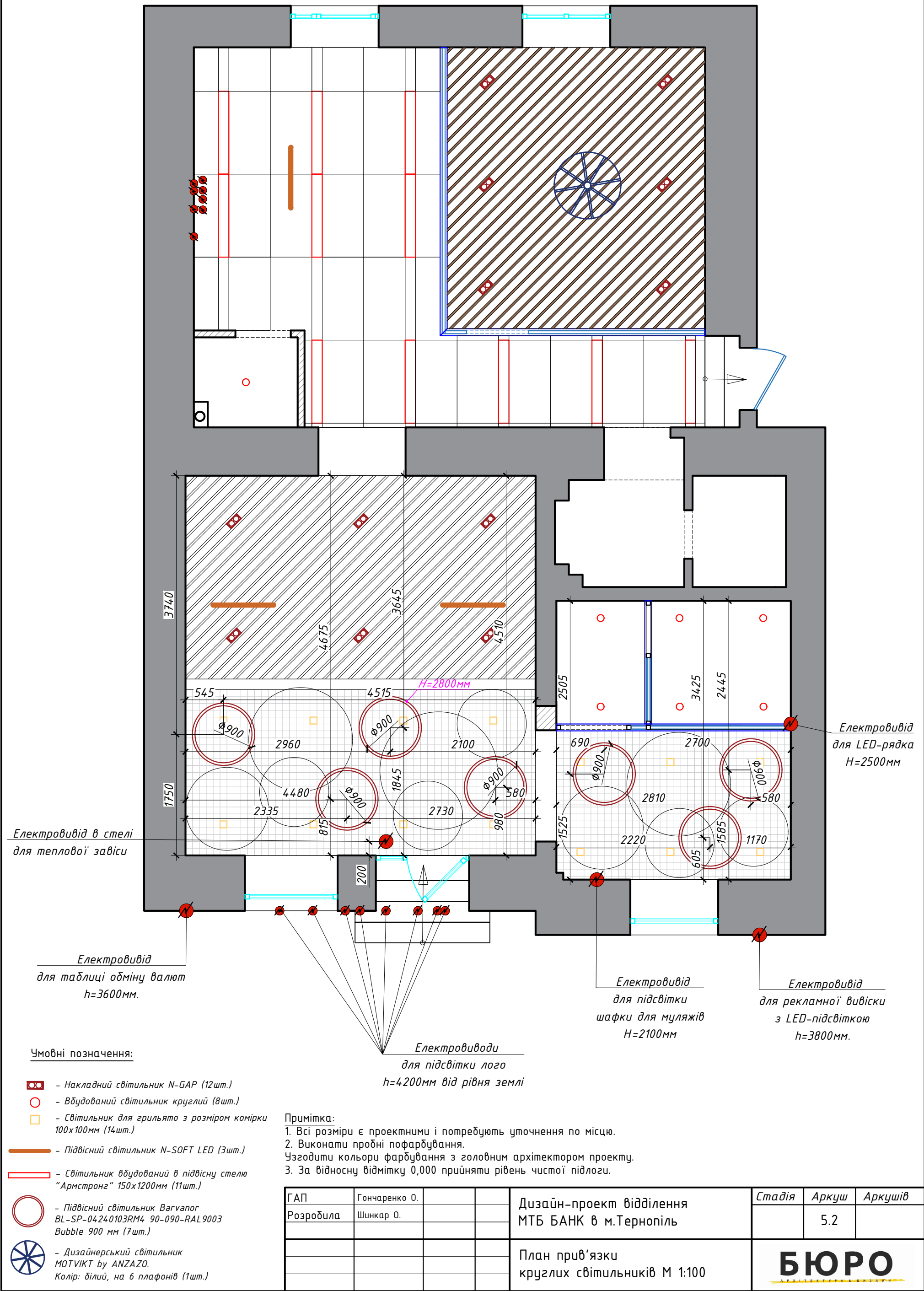
Примітка:

1. Всі розміри є проектними і потребують уточнення по місцю.
2. Виконати пробні пофарбування.
3. Узгодити кольори фарбування з головним архітектором проекту.
3. За відносну відмітку 0,000 прийняти рівень чистої підлоги.

ГАП	Гончаренко О.			Дизайн-проект відділення МТБ БАНК в м.Тернопіль	Стадія	Аркуш	Аркушів
Розробила	Шинкар О.					5.1	
				План прив'язки світильників М 1:100	<div>БЮРО</div> <div>АРХІТЕКТУРА І ДИЗАЙН</div>		

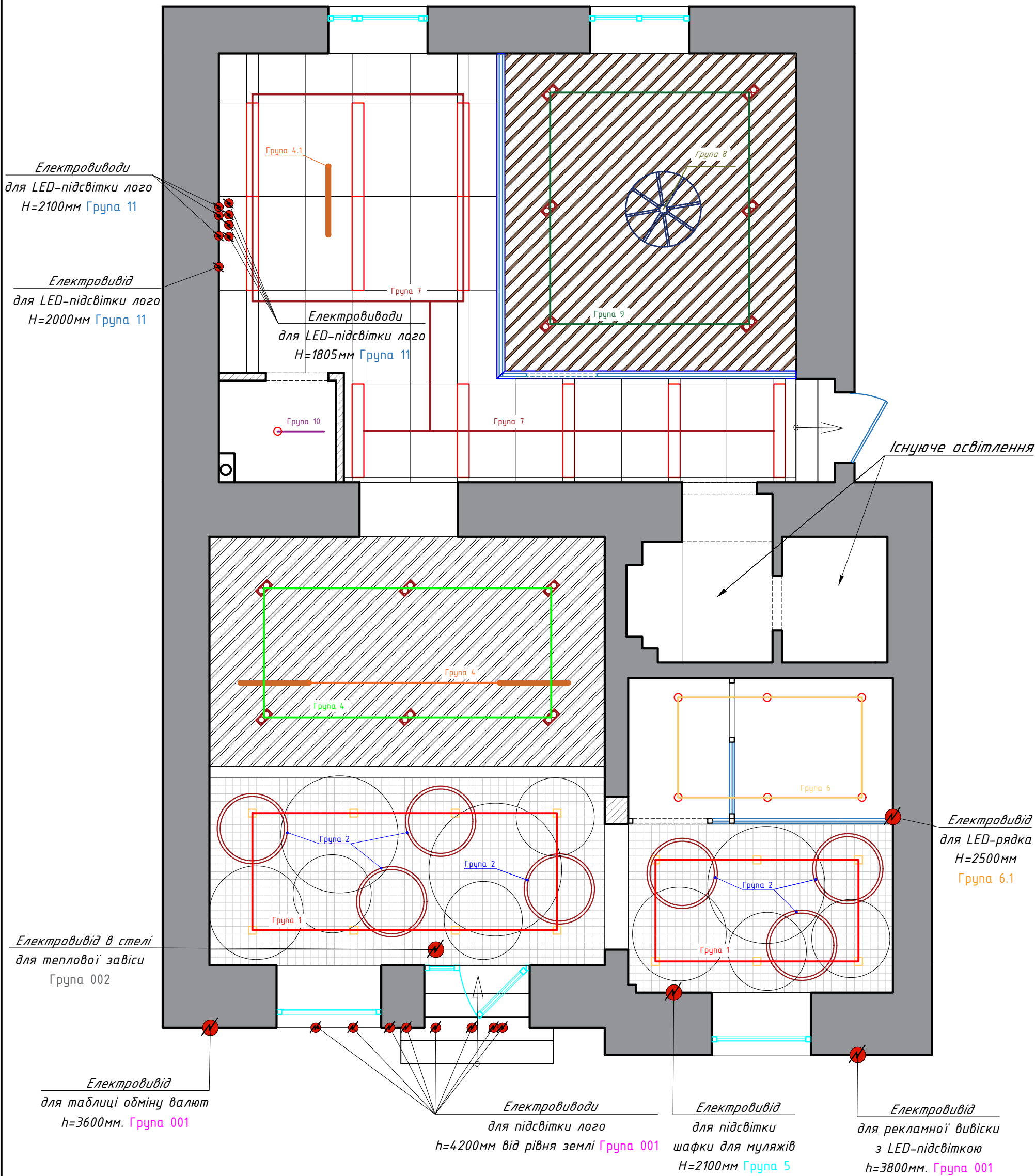


План прив'язки круглих світильників М 1:100





План групування світильників М 1:100



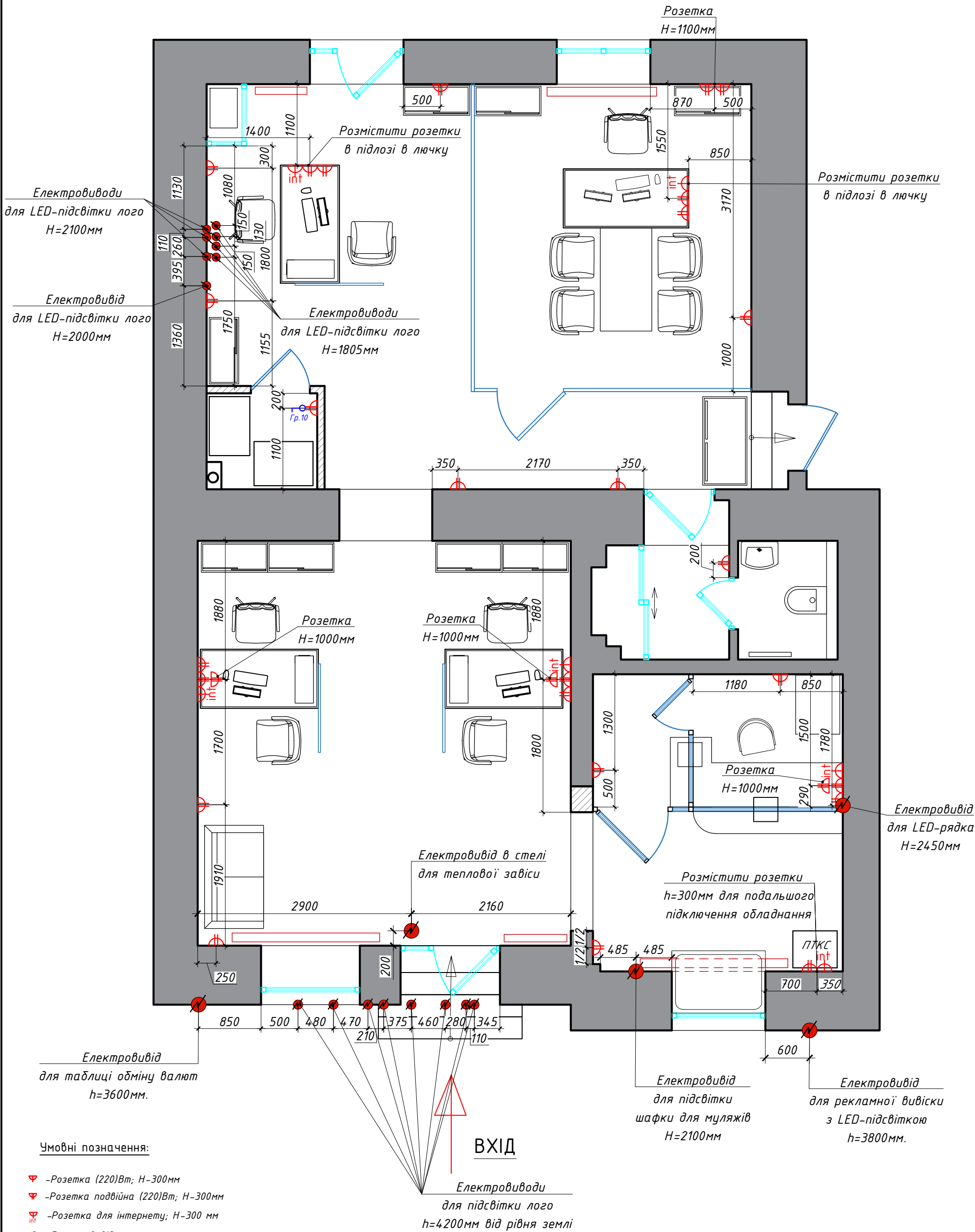
Примітка:

1. Всі розміри є проектними і потребують уточнення по місцю.
2. Виконати пробні пофарбування.
3. Узгодити кольори фарбування з головним архітектором проекту.
3. За відносну відмітку 0,000 прийняти рівень чистої підлоги.

ГАП	Гончаренко О.			Дизайн-проект відділення	Стадія	Аркуш	Аркушів
Розробила	Шинкар О.			МТБ БАНК в м.Тернопіль		6	
				План групування світильників	<b>БЮРО</b>		
				М 1:100			



План електрики М 1:100



Умовні позначення:

- Розетка (220)Вт, Н-300мм
- Розетка подвійна (220)Вт, Н-300мм
- Розетка для інтернету, Н-300 мм
- Електропровод
- Електрощит, щит слабодотчки
- Перемикач одинарний, Н=900мм
- Перемикач подвійний, Н=900мм

Примітка:

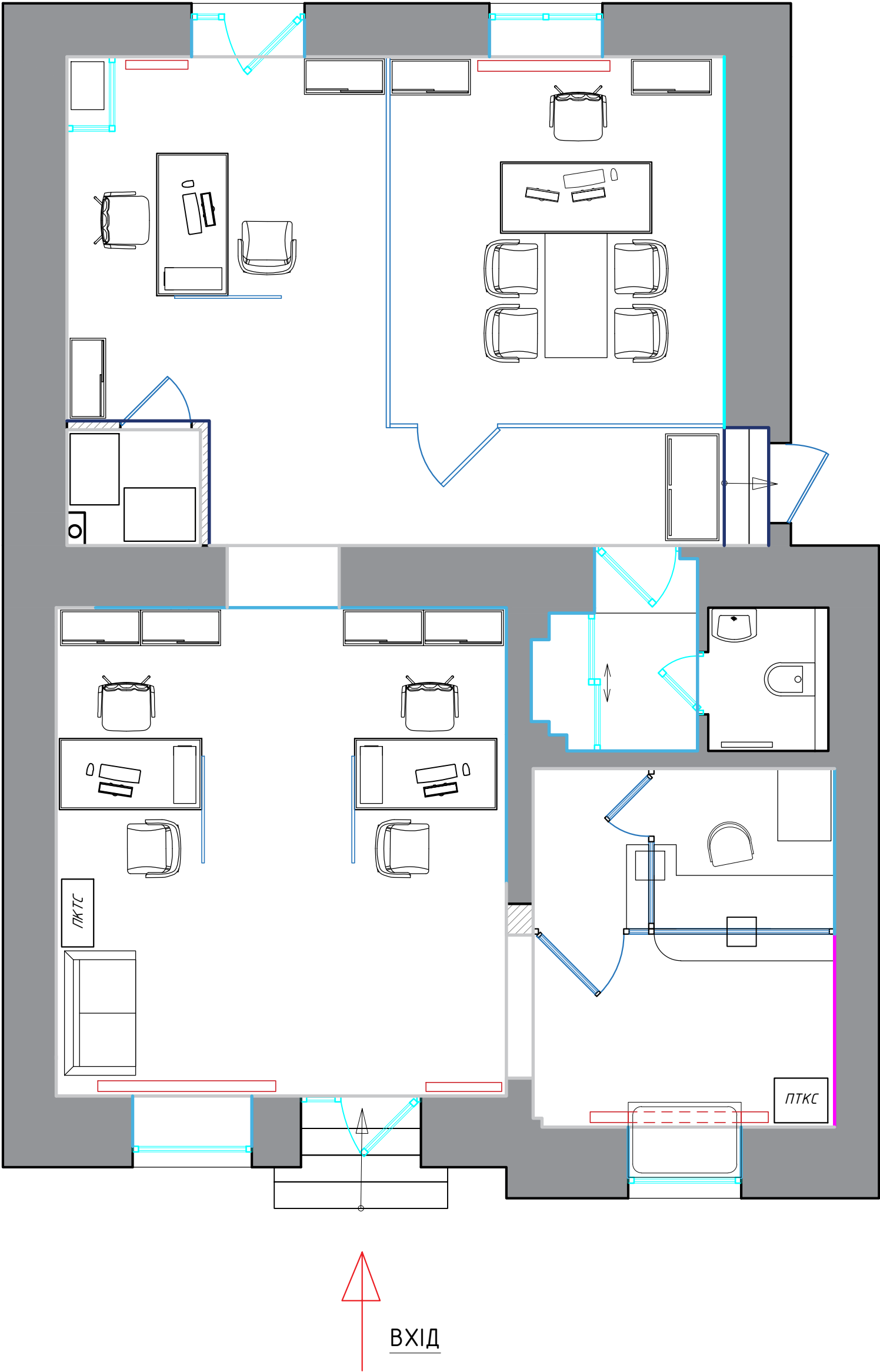
- За відм. 0,000 на даному листі прийнята відм. чистої підлоги.
- Всі розміри є проектними і потребують уточнення по місцю.
- Прив'язки електропроводів для підсвіткы лого узгодити з виробником перед початком робіт!
- Групи світла, що не прив'язані до перемикачів вмикати через щиток

ГАП	Гончаренко О.		Дизайн-проект відділення	Стадія	Аркуш	Аркушів
Розробила	Шинкар О.		МТБ БАНК в м.Тернопіль		7	
			План електрики М 1:100			

БЮРО

Формат А3

План оздоблення стін М 1:100



Умовні позначення:

- Стіну пофарбувати в колір S 2000-N по палітрі NCS
- Стіну пофарбувати в колір S 1060-B по палітрі NCS
- Стіну пофарбувати в колір S 6030-R80B по палітрі NCS
- Стіну пофарбувати в колір S 1080-Y60R по палітрі NCS
- Стіну пофарбувати в кольори: S 1060-B, S 2065-R90B, S 6030-R80B по палітрі NCS
- Стіну пофарбувати в кольори: S S 2000-N, S 6030-R80B, S 1080-Y60R по палітрі NCS і 9010 по палітрі RAL

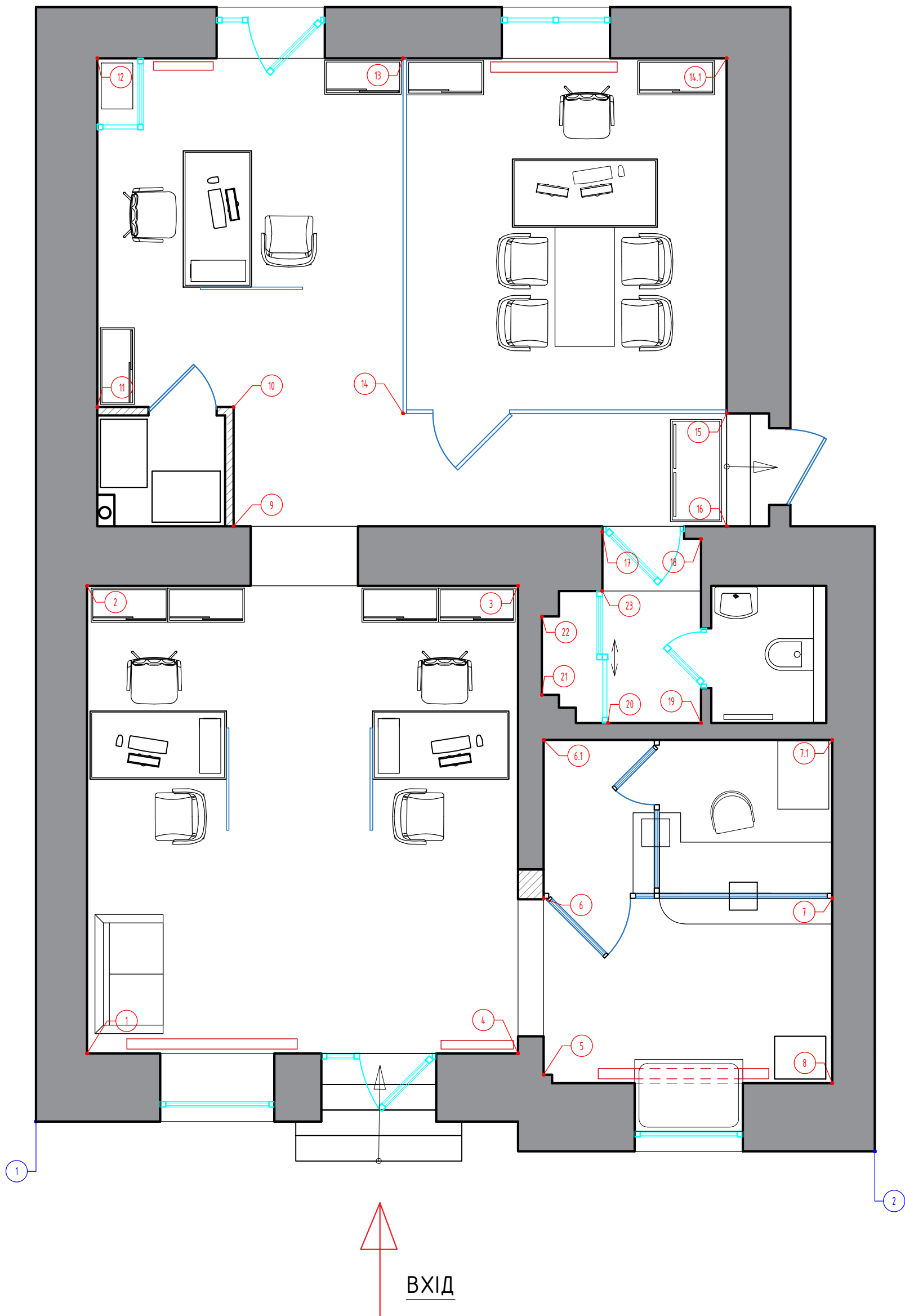
Примітка:

- Всі розміри є проектними і потребують уточнення по місцю.
- Виконати пробні пофарбування.
- Узгодити кольори фарбування з головним архітектором проекту.
- За відносну відмітку 0,000 прийняти рівень чистої підлоги.

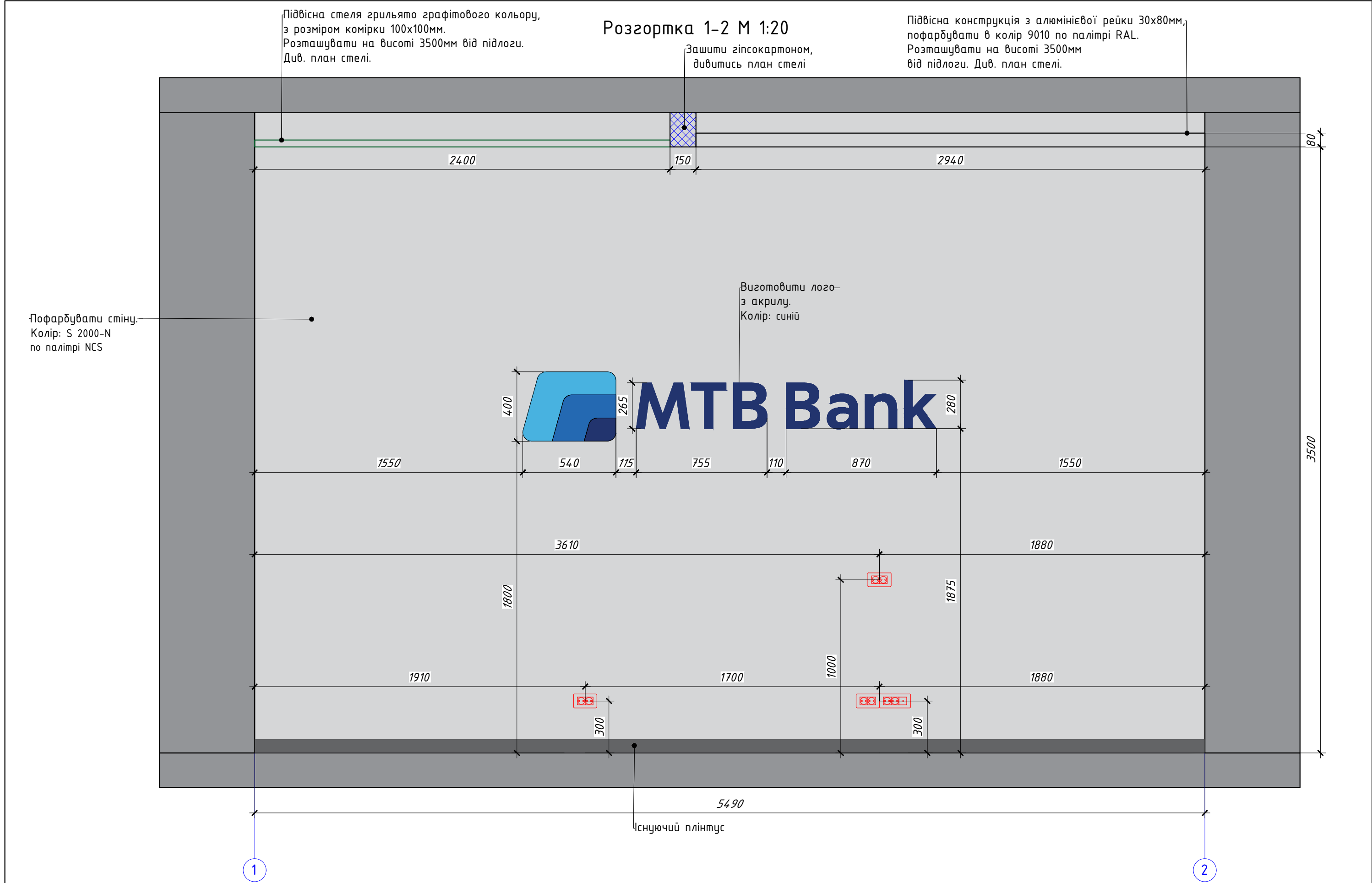
ГАП	Гончаренко О.			Дизайн-проект відділення МТБ БАНК в м.Тернопіль	Стадія	Аркуш	Аркушів
Розробила	Шинкар О.					8	
				План оздоблення стін М 1:100	<b>БЮРО</b> АРХІТЕКТУРА І ДИЗАЙН		



План маркування стін М 1:100



ГАП	Гончаренко О.			Дизайн-проект відділення МТБ БАНК в м.Тернопіль	Стадія	Аркуш	Аркушів
Розробила	Шинкар О.					9	
				План маркування стін М 1:100	<b>БЮРО</b> АРХІТЕКТУРА І ДИЗАЙН		



Примітка:  
1. Всі розміри є проектними і потребують уточнення по місцю.  
2. Виконати пробні пофарбування. Узгодити кольори фарбування з головним архітектором проекту.  
3. За відносну відмітку 0,000 прийняти рівень чистої підлоги.

ГАП	Гончаренко О.			Дизайн-проект відділення МТБ БАНК в м.Тернопіль	Стадія	Аркуш	Аркушів
Розробила	Шинкар О.					10	
				Розгортка 1-2 М 1:20	<b>БЮРО</b> Архітектура		





Формат АЗ




Підвісна стеля ґрильято графітового кольору,  
з розміром комірки 100х100мм.  
Розташувати на висоті 3500мм від підлоги.  
Див. план стелі.

Розгортка 4-1 М 1:20



Примітка:  
1. Всі розміри є проектними і потребують уточнення по місцю.  
2. Виконати пробні пофарбування. Узгодити кольори фарбування з головним архітектором проекту.  
3. За відносну відмітку 0,000 прийняти рівень чистої підлоги.

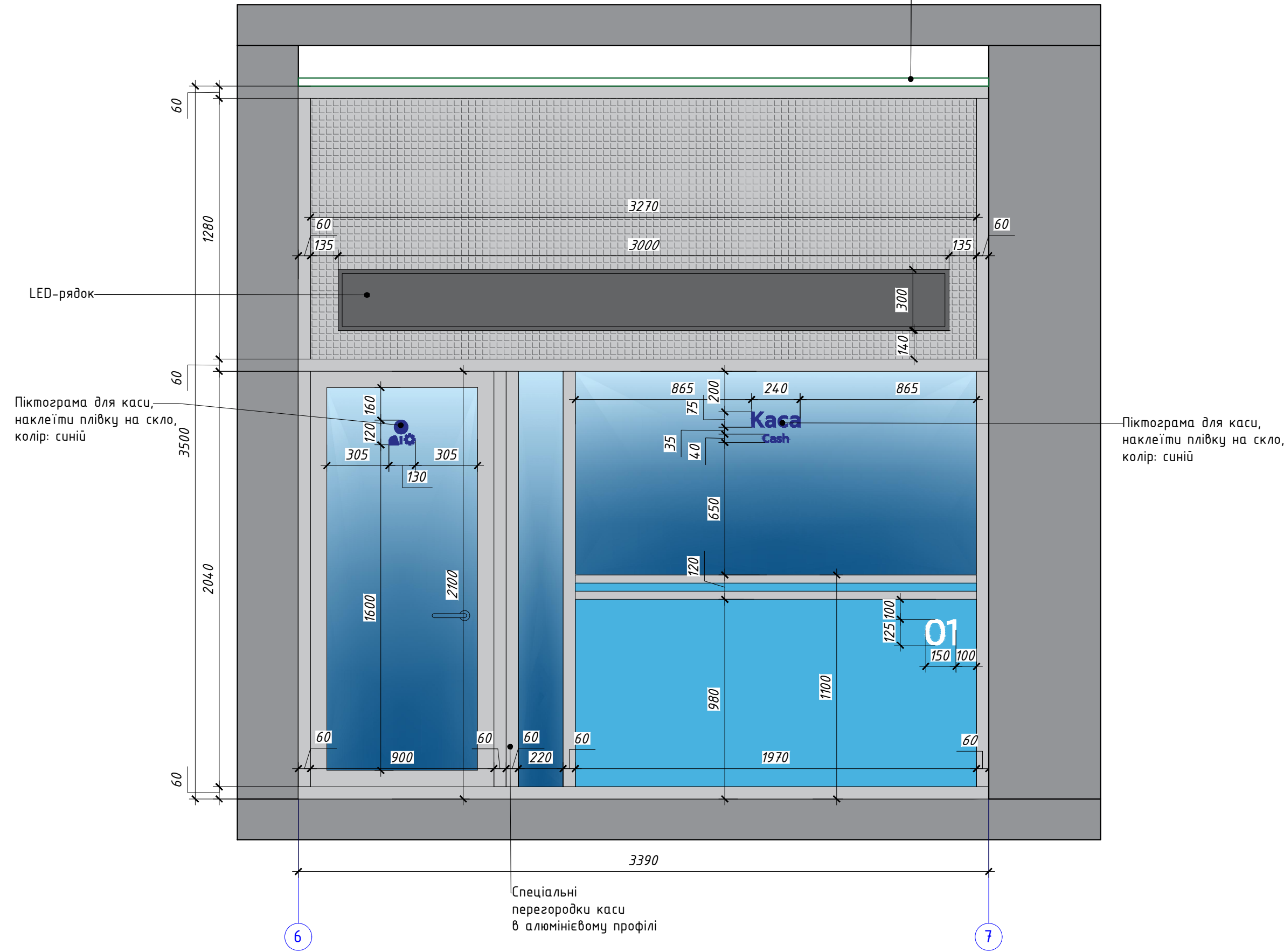
ГАП	Гончаренко О.			Дизайн-проект відділення МТБ БАНК в м.Тернопіль	Стадія	Аркуш	Аркушів
Розробила	Шинкарь О.					13	
				Розгортка 4-1 М 1:20	<b>БЮРО</b> Архітектура		





Розгортка 6-7 М 1:20

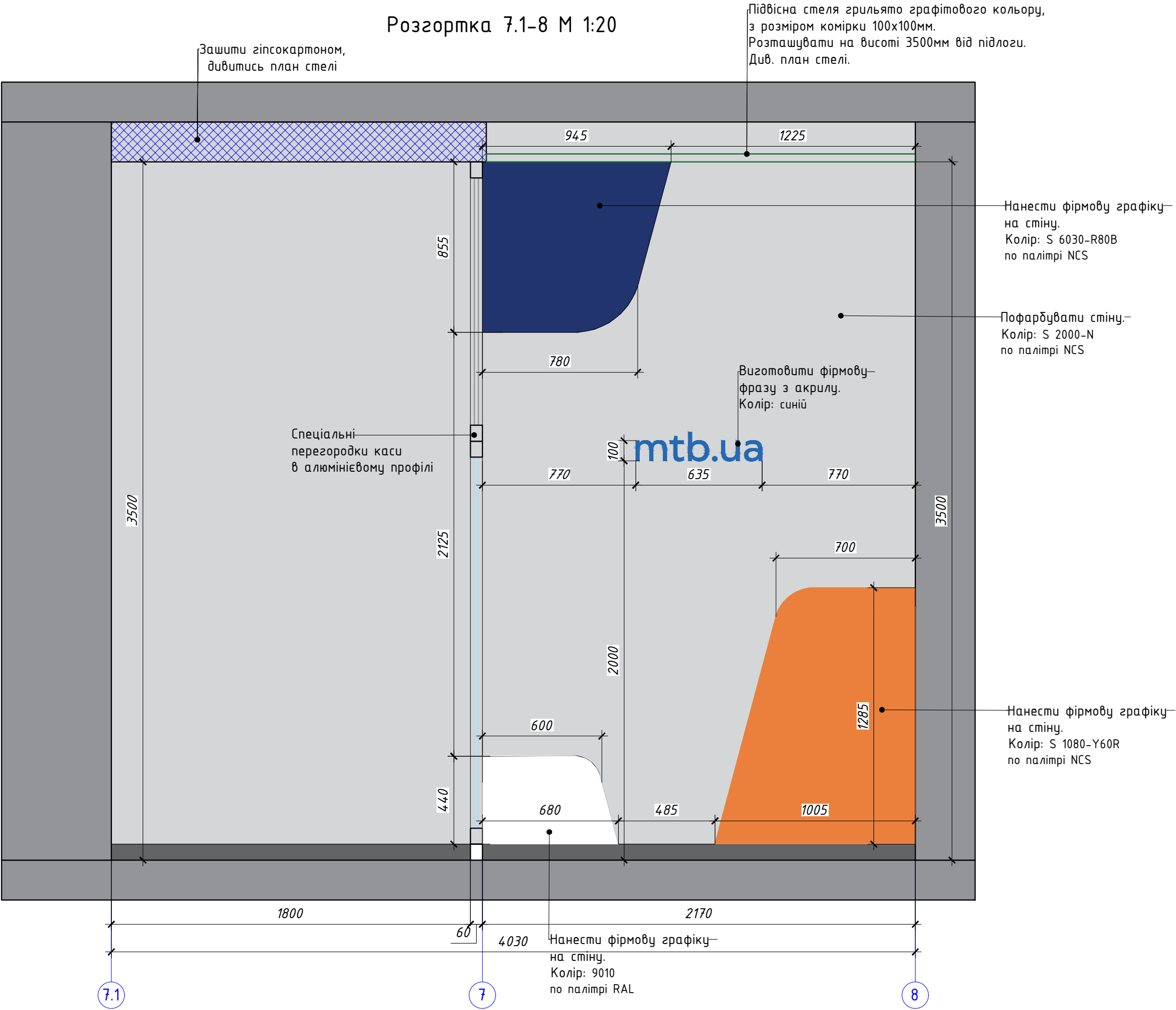
Підвісна стеля ґрильято графітового кольору, з розміром комірки 100х100мм. Розташувати на висоті 3500мм від підлоги. Див. план стелі.



Примітка:  
1. Всі розміри є проектними і потребують уточнення по місцю.  
2. Виконати пробні пофарбування. Узгодити кольори фарбування з головним архітектором проекту.  
3. За відносну відмітку 0,000 прийняти рівень чистої підлоги.

ГАП	Гончаренко О.			Дизайн-проект відділення МТБ БАНК в м.Тернопіль	Стадія	Аркуш	Аркушів
Розробила	Шинкар О.					15	
				Розгортка 6-7 М 1:20	<b>БЮРО</b> Архітектурний дизайн		

Розгортка 7.1-8 М 1:20



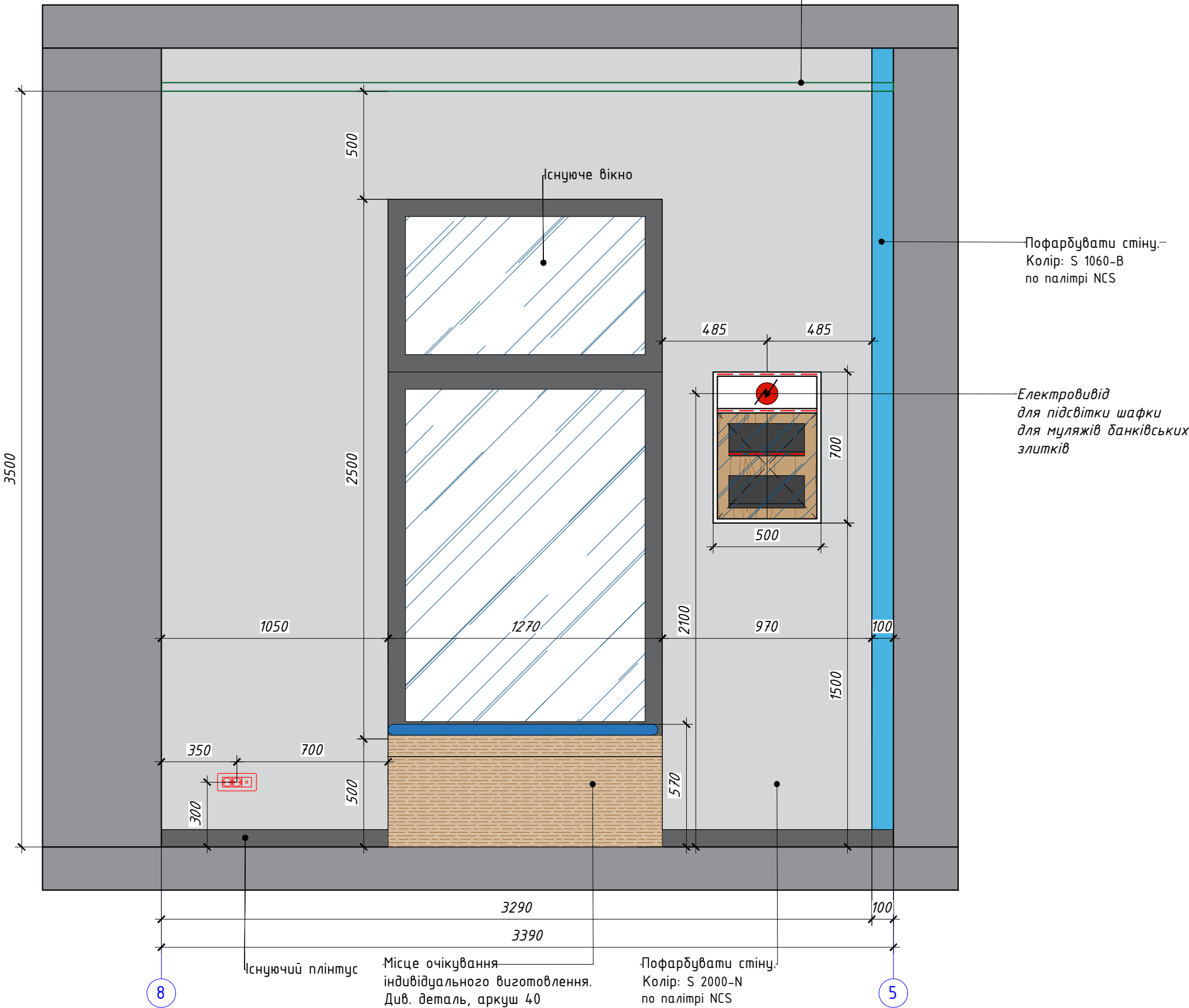
Примітка:  
1. Всі розміри є проектними і потребують уточнення по місцю.  
2. Виконати пробні пофарбування. Узгодити кольори фарбування з головним архітектором проекту.  
3. За відносну відмітку 0,000 прийняти рівень чистої підлоги.

ГАП	Гончаренко О.			Дизайн-проект відділення МТБ БАНК в м.Тернопіль	Стадія	Аркуш	Аркушів
Розробила	Шинкарь О.					16	
				Розгортка 7.1-8 М 1:20	<b>БЮРО</b> Архітектури		



Розгортка 8-5 М 1:20

Підвісна стеля ґрильято графітового кольору,  
з розміром комірки 100х100мм.  
Розташувати на висоті 3500мм від підлоги.  
Див. план стелі.

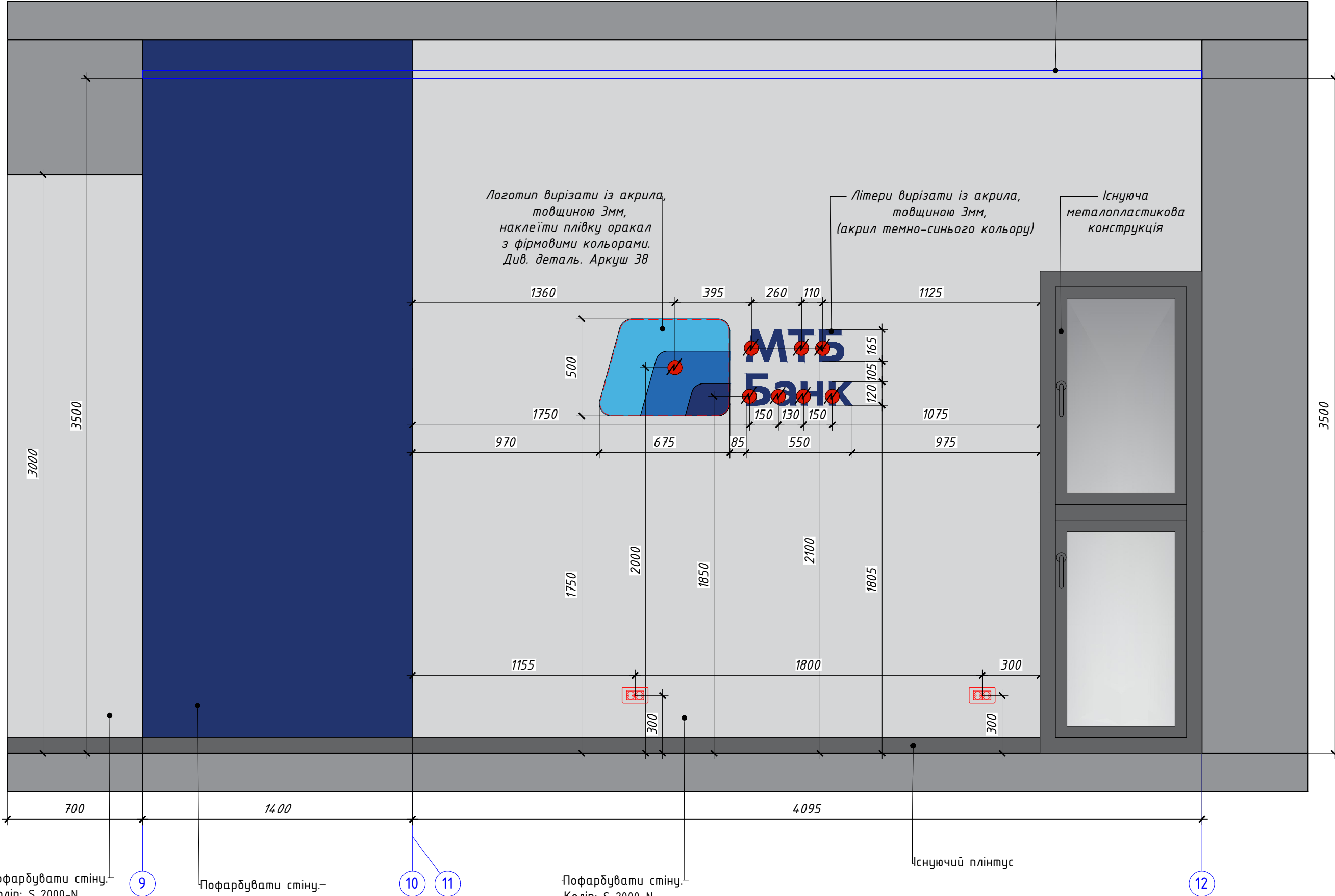


Примітка:  
1. Всі розміри є проектними і потребують уточнення по місцю.  
2. Виконати пробні пофарбування. Узгодити кольори фарбування з головним архітектором проекту.  
3. За відносну відмітку 0,000 прийняти рівень чистої підлоги.

ГАП	Гончаренко О.			Дизайн-проект відділення МТБ БАНК в м.Тернопіль	Стадія	Аркуш	Аркушів
Розробила	Шинкарь О.					17	
				Розгортка 8-5 М 1:20	<b>БЮРО</b> Архітектура		

Розгортка 9-12 М 1:20

Підвісна стеля, Armstrong плита ULTIMA+ microlook 90 1200x600мм.  
Розташувати на висоті 3500мм від підлоги. Див. план стелі.



Пофарбувати стіну.-  
Колір: S 2000-N  
по палітрі NCS

Пофарбувати стіну.-  
Колір: S 6030-R80B  
по палітрі NCS

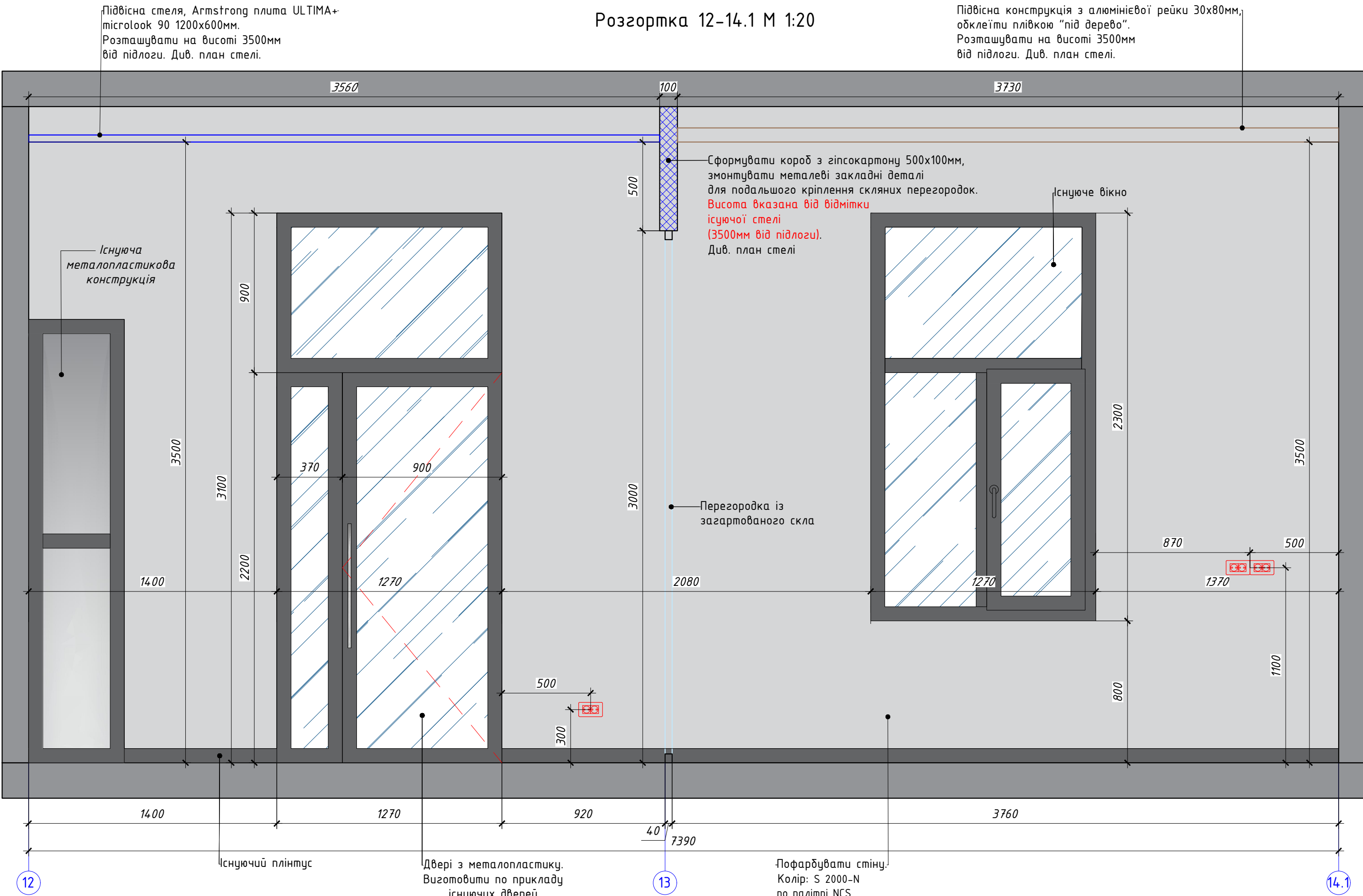
Пофарбувати стіну.-  
Колір: S 2000-N  
по палітрі NCS

Примітка:  
1. Всі розміри є проектними і потребують уточнення по місцю.  
2. Виконати пробні пофарбування. Узгодити кольори фарбування з головним архітектором проекту.  
3. За відносну відмітку 0,000 прийняти рівень чистої підлоги.

ГАП	Гончаренко О.			Дизайн-проект відділення МТБ БАНК в м.Тернопіль	Стадія	Аркуш	Аркушів
Розробила	Шинкарь О.					18	
				Розгортка 9-12 М 1:20	<b>БЮРО</b> Архітектура		



Розгортка 12-14.1 М 1:20



Примітка:  
1. Всі розміри є проектними і потребують уточнення по місцю.  
2. Виконати пробні пофарбування. Узгодити кольори фарбування з головним архітектором проекту.  
3. За відносну відмітку 0,000 прийняти рівень чистої підлоги.

ГАП	Гончаренко О.			Дизайн-проект відділення	Стадія	Аркуш	Аркушів
Розробила	Шинкарь О.			МТБ БАНК в м.Тернопіль		19	
				Розгортка 12-14.1 М 1:20			

БЮРО

Розгортка 14.1-16 М 1:20

Підвісна стеля, Armstrong плита ULTIMA+  
microlook 90 1200x600мм.  
Розташувати на висоті 3500мм  
від підлоги. Див. план стелі.

Пофарбувати стіну.  
Колір: S 6030-R80B  
(темно-синій)  
по палітрі NCS

Виготовити фірмову—  
фразу з акрилу.  
Колір: білий

Існуючі двері

Пофарбувати стіну.  
Колір: S 6030-R80B  
(темно-синій)  
по палітрі NCS

Існуючий плінтус

Нанести фірмову графіку 54-95  
на стіну.  
Колір: S 2065-R90B  
(синій)  
по палітрі NCS

Нанести фірмову графіку  
на стіну.  
Колір: S 1060-B  
(δлакитний)  
по палітрі NCS

1. Всі розміри є проектними і потребують уточнення по місцю.
2. Виконати пробні пофарбування. Узгодити кольори фарбування з головним архітектором проекту.
3. За відносно відмітку 0,000 прийняти рівень чистої підлоги.

ГАП	Гончаренко О.			Дизайн-проект відділення МТБ БАНК в м.Тернопіль	Стадія	Аркуш	Аркушів
Розробила	Шинкар О.					20	
				Розгортка 14.1-16 М 1:20	<b>БЮРО</b> Архітектури та дизайну		

Формат А3



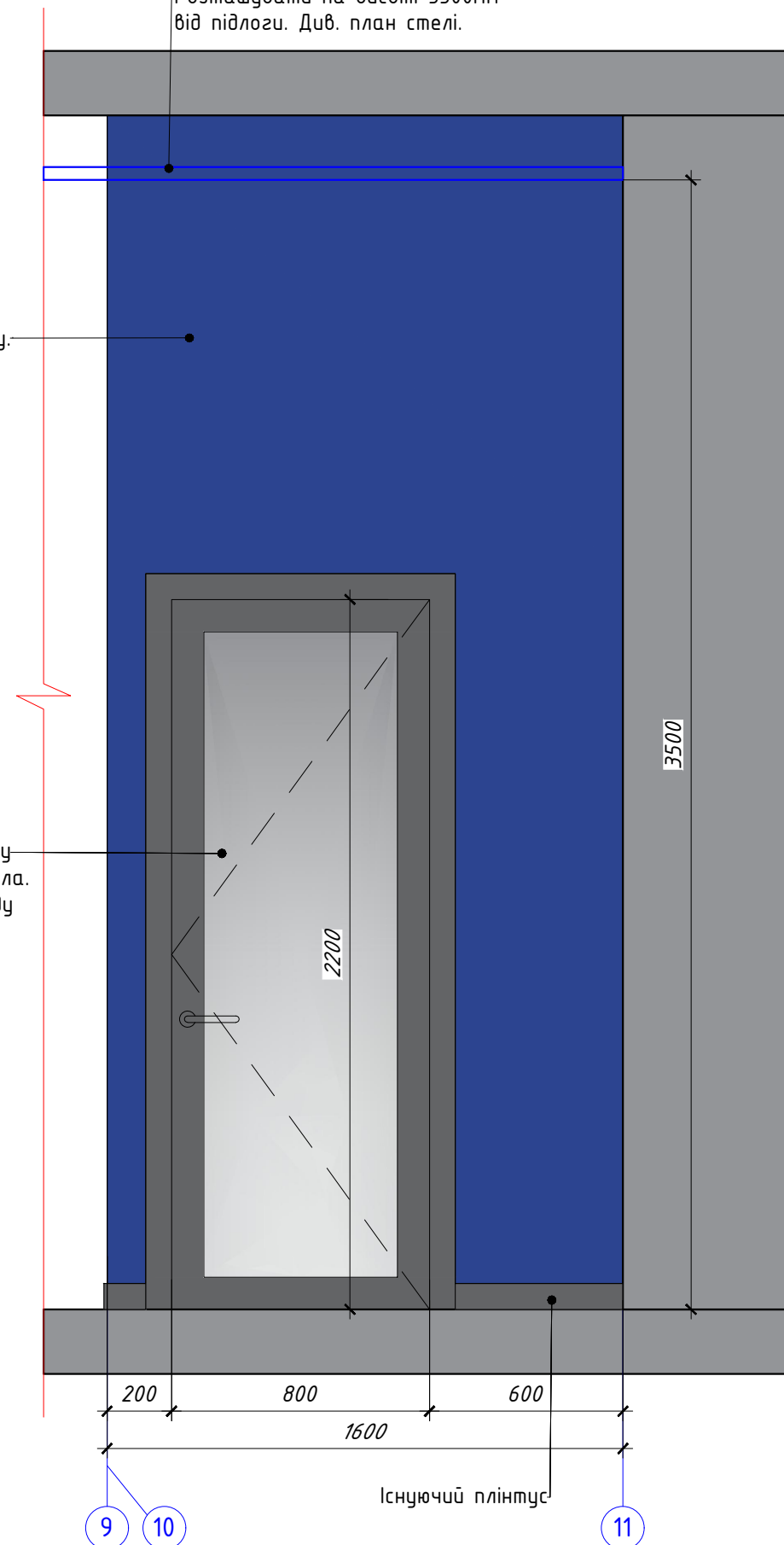


Розгортка 9-11 М 1:20

Підвісна стеля, Armstrong плита ULTIMA+  
microlook 90 1200x600мм.  
Розташувати на висоті 3500мм  
від підлоги. Див. план стелі.

Полфарбувати стіну:  
Колір: S 6030-R80B  
(темно-синій)  
по палітрі NCS

Двері з металопластику—  
із вставкою матового скла.  
Виготовити по прикладу  
існуючих дверей



Примітка:

1. Всі розміри є проектними і потребують уточнення по місцю.
2. Виконати пробні пофарбування. Узгодити кольори фарбування з головним архітектором проекту.
3. За відносну відмітку 0,000 прийняти рівень чистої підлоги.

ГАП	Гончаренко О.			Дизайн-проект відділення МТБ БАНК в м.Тернопіль	Стадія	Аркуш	Аркушів
Розробила	Шинкар О.					22	
				Розгортка 9-11 М 1:20	<b>БЮРО</b> <u>Архітектури та дизайну</u>		



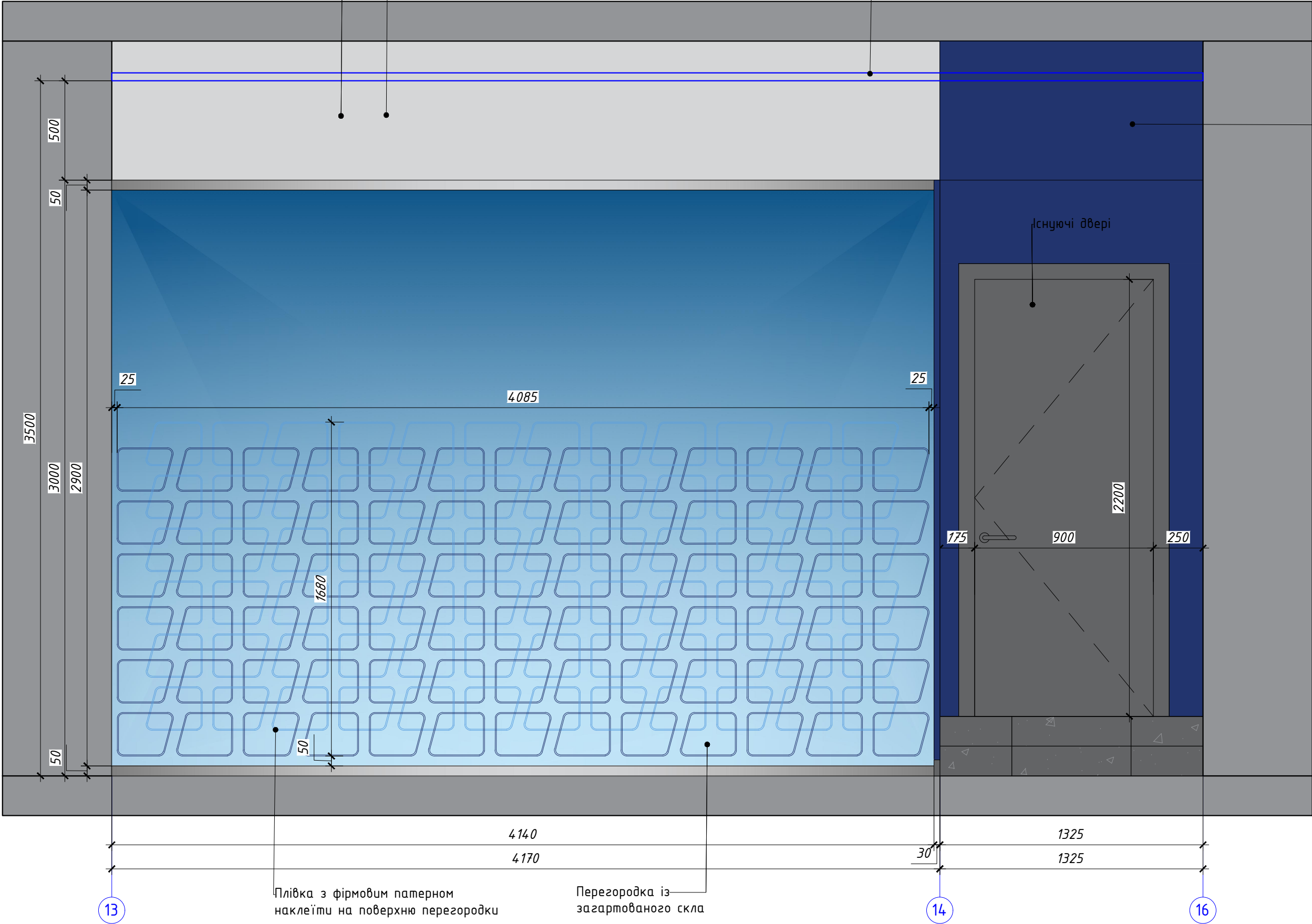
Сформувати короб з гіпсокартону 500х100мм,  
змонтувати металеві закладні деталі  
для подальшого кріплення скляних перегородок.  
Висота вказана від відмітки існуючої стелі (3500мм від підлоги).  
Див. план стелі

Пофарбувати опуск  
з гіпсокартону  
в колір S 2000-N  
по палітрі NCS

Розгортка 13-16 М 1:20

Підвісна стеля, Armstrong плита ULTIMA+  
місгоlook 90 1200х600мм.  
Розташувати на висоті 3500мм  
від підлоги. Див. план стелі.

Пофарбувати стіну:  
Колір: S 6030-R80B  
(темно-синій)  
по палітрі NCS



Примітка:  
1. Всі розміри є проектними і потребують уточнення по місцю.  
2. Виконати пробні пофарбування. Узгодити кольори фарбування з головним архітектором проекту.  
3. За відносну відмітку 0,000 прийняти рівень чистої підлоги.

ГАП	Гончаренко О.			Дизайн-проект відділення МТБ БАНК в м.Тернопіль	Стадія	Аркуш	Аркушів
Розробила	Шинкарь О.					23	
				Розгортка 13-16 М 1:20	<div>БЮРО</div>		

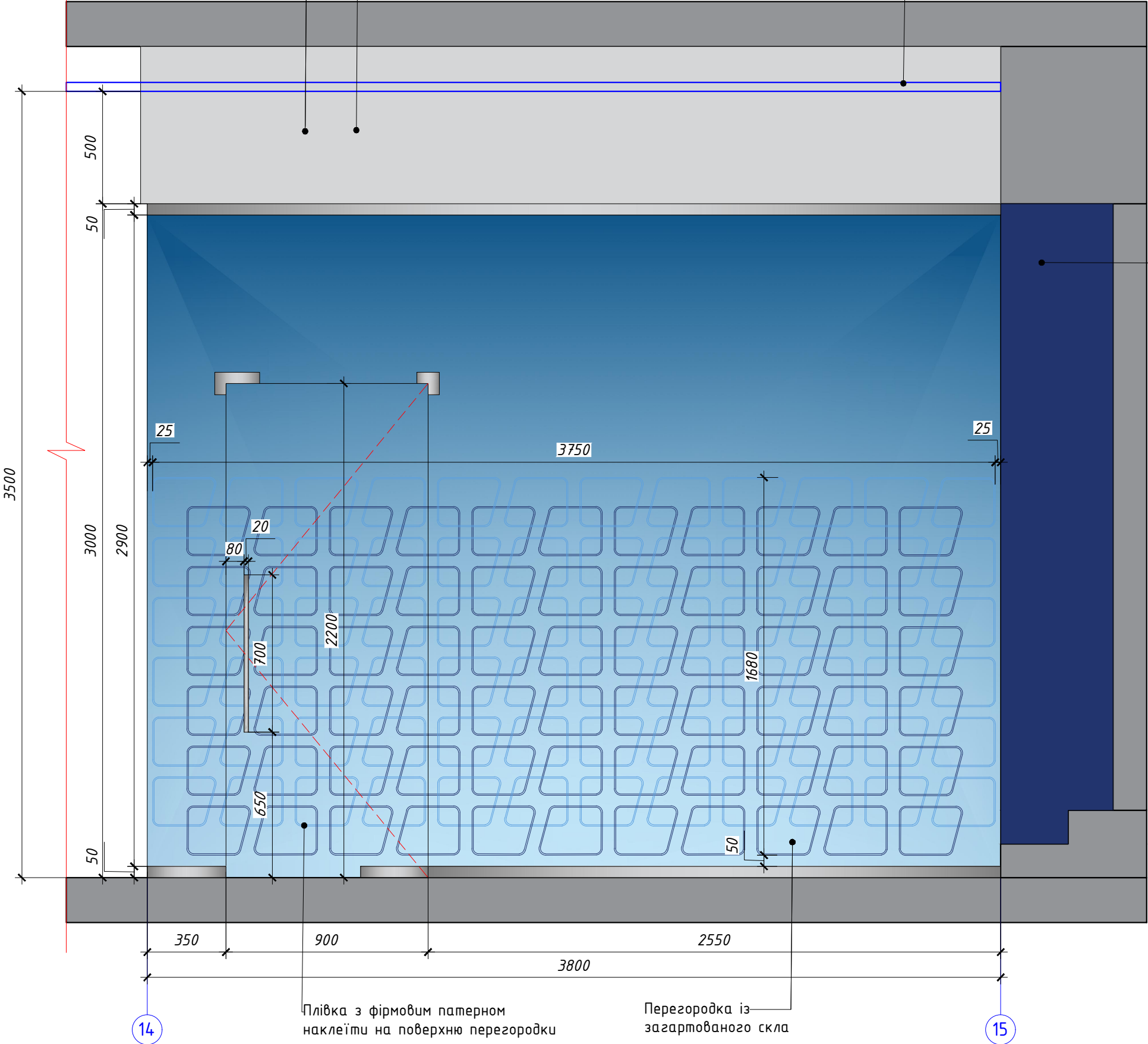
Сформувати короб з гіпсокартону 500x100мм,  
змонтувати металеві закладні деталі  
для подальшого кріплення скляних перегородок.  
Висота вказана від відмітки існуючої стелі (3500мм від підлоги).  
Див. план стелі

Пофарбувати опуск  
з гіпсокартону  
в колір S 2000-N  
по палітрі NCS

Розгортка 14-15 М 1:20

Підвісна стеля, Armstrong плита ULTIMA+  
місгоlook 90 1200x600мм.  
Розташувати на висоті 3500мм  
від підлоги. Див. план стелі.

Пофарбувати стіну:  
Колір: S 6030-R80B  
(темно-синій)  
по палітрі NCS

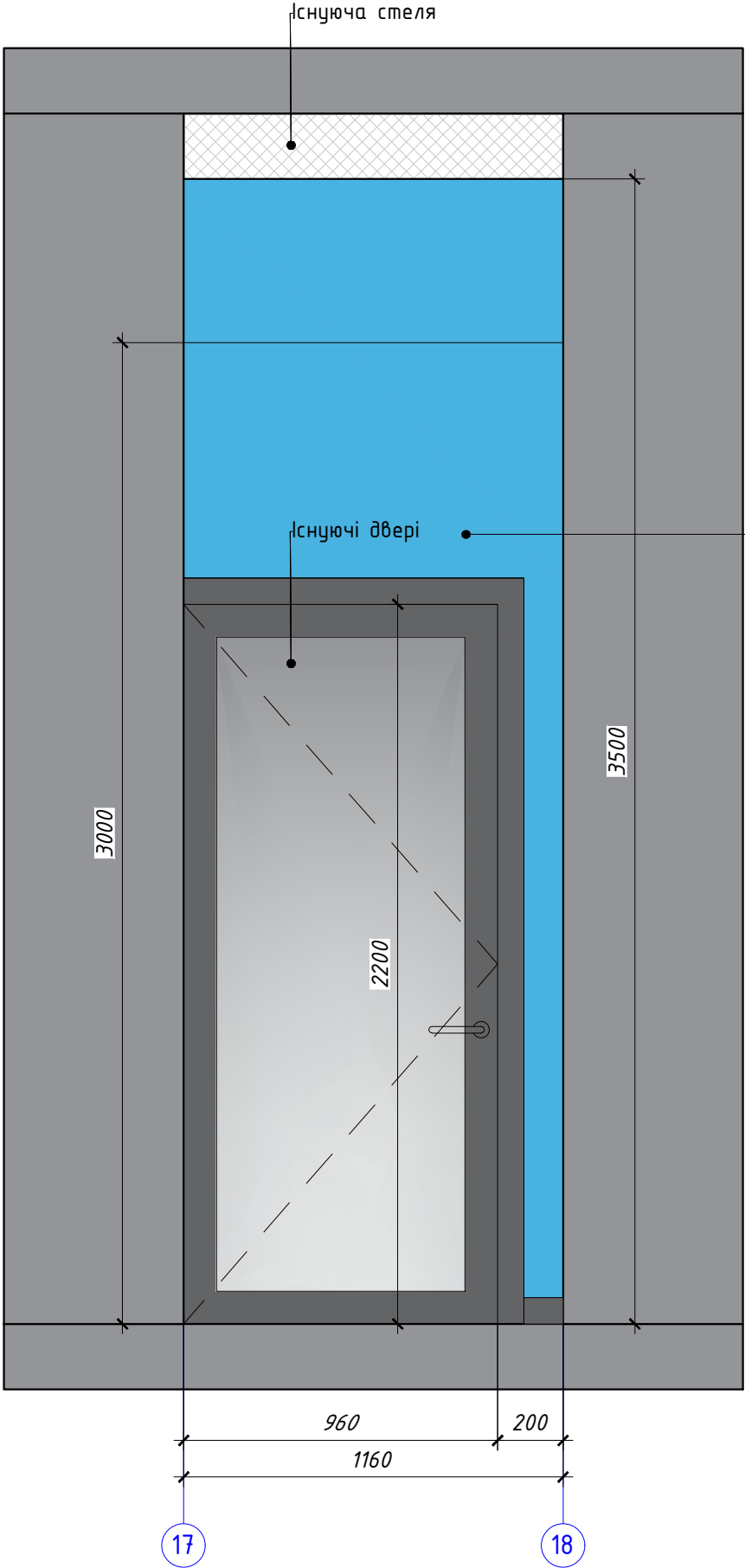


Примітка:  
1. Всі розміри є проектними і потребують уточнення по місцю.  
2. Виконати пробні пофарбування. Узгодити кольори фарбування з головним архітектором проекту.  
3. За відносну відмітку 0,000 прийняти рівень чистої підлоги.

ГАП	Гончаренко О.			Дизайн-проект відділення МТБ БАНК в м.Тернопіль	Стадія	Аркуш	Аркушів
Розробила	Шинкар О.					24	
				Розгортка 14-15 М 1:20	<b>БЮРО</b> Архітектури		

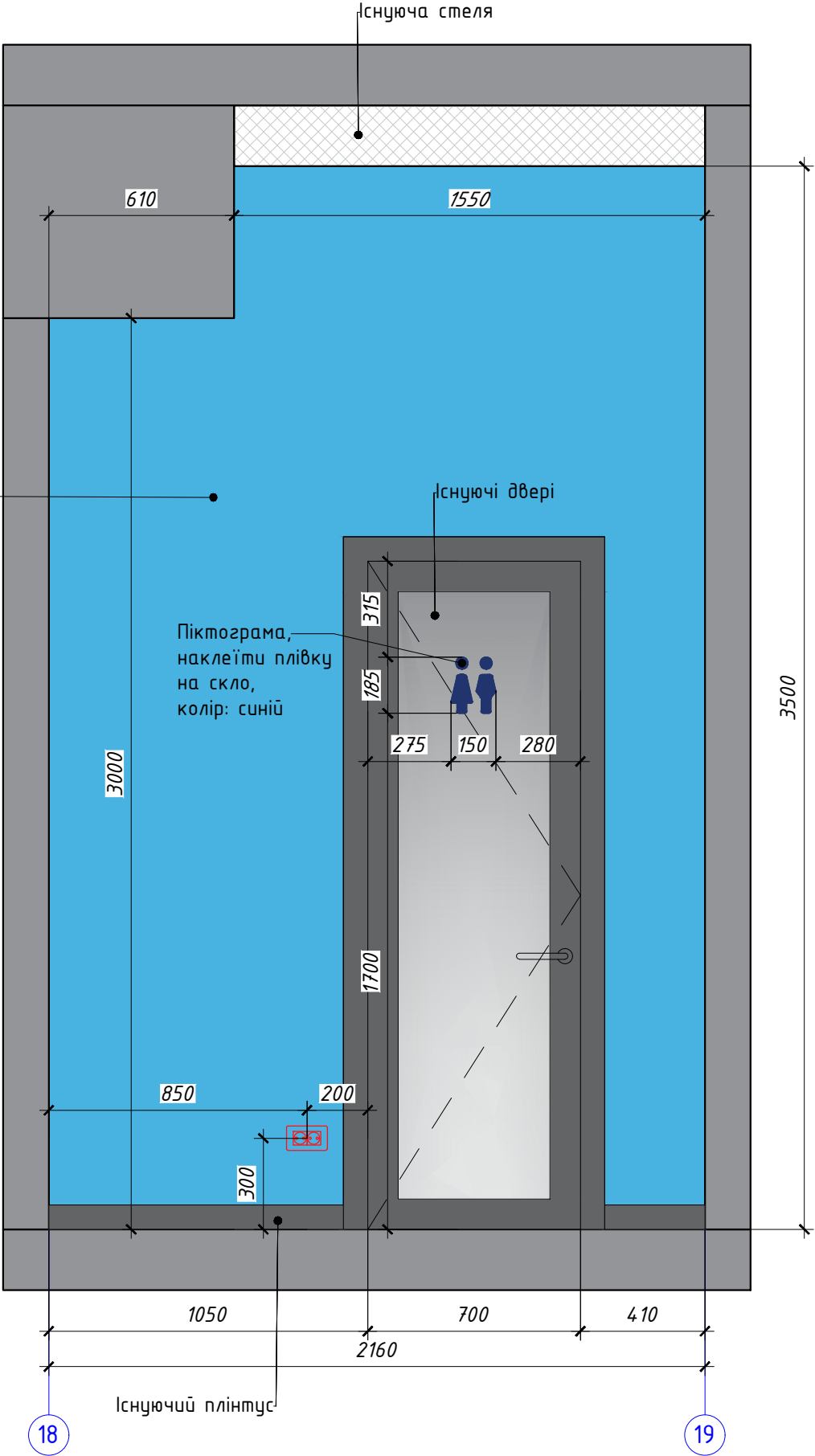


Розгортка 17-18 М 1:20



Пофарбувати стіну.  
Колір: S 1060-B  
(длакітний)  
по палітрі NCS

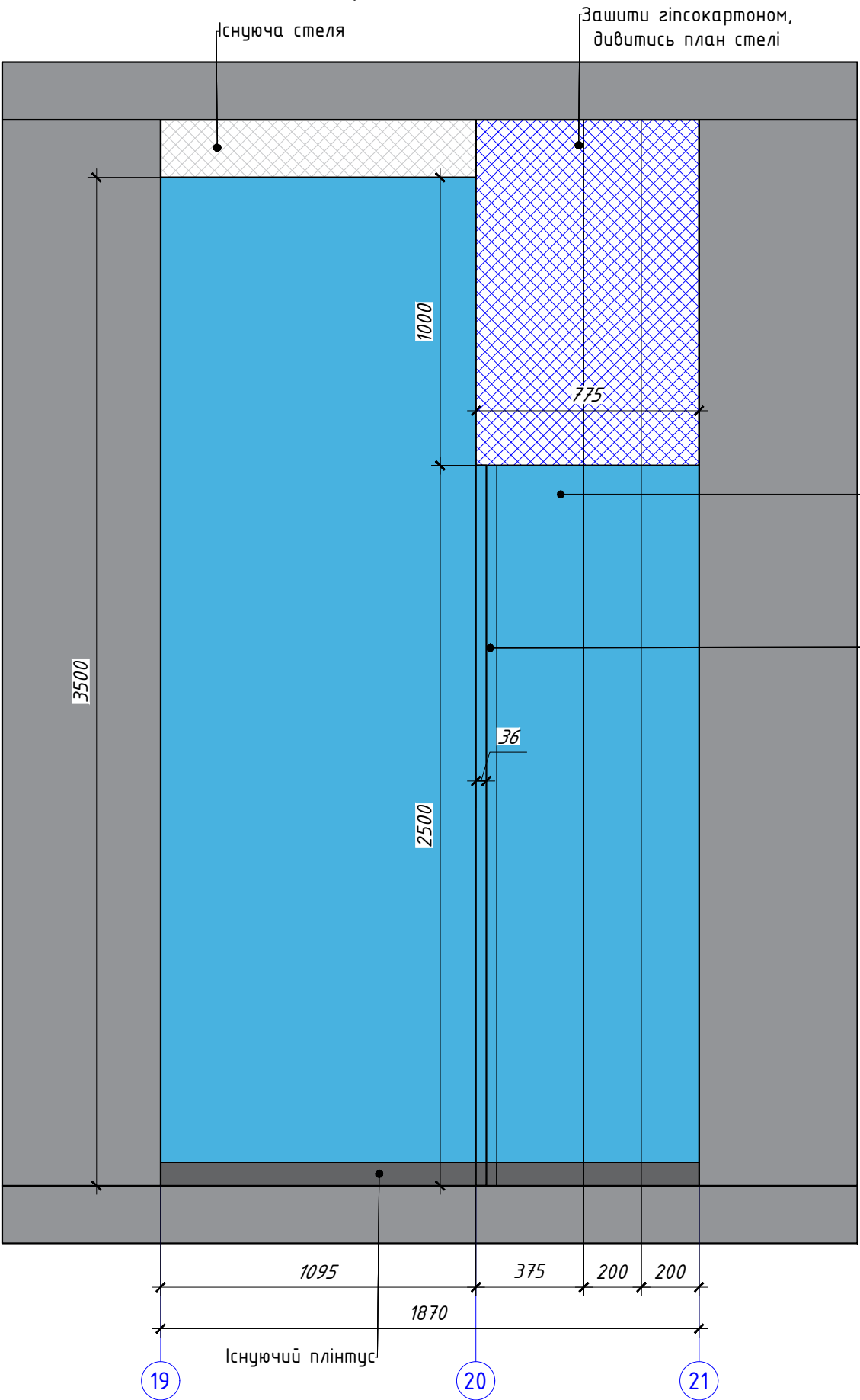
Розгортка 18-19 М 1:20



Примітка:  
1. Всі розміри є проектними і потребують уточнення по місцю.  
2. Виконати пробні пофарбування. Узгодити кольори фарбування з головним архітектором проекту.  
3. За відносну відмітку 0,000 прийняти рівень чистої підлоги.

ГАП	Гончаренко О.			Дизайн-проект відділення МТБ БАНК в м.Тернопіль	Стадія	Аркуш	Аркушів
Розробила	Шинкар О.					25	
				Розгортка 17-18 М 1:20 Розгортка 18-19 М 1:20	<b>БЮРО</b> Архітектурно-будівельне		

Розгортка 19-21 М 1:20

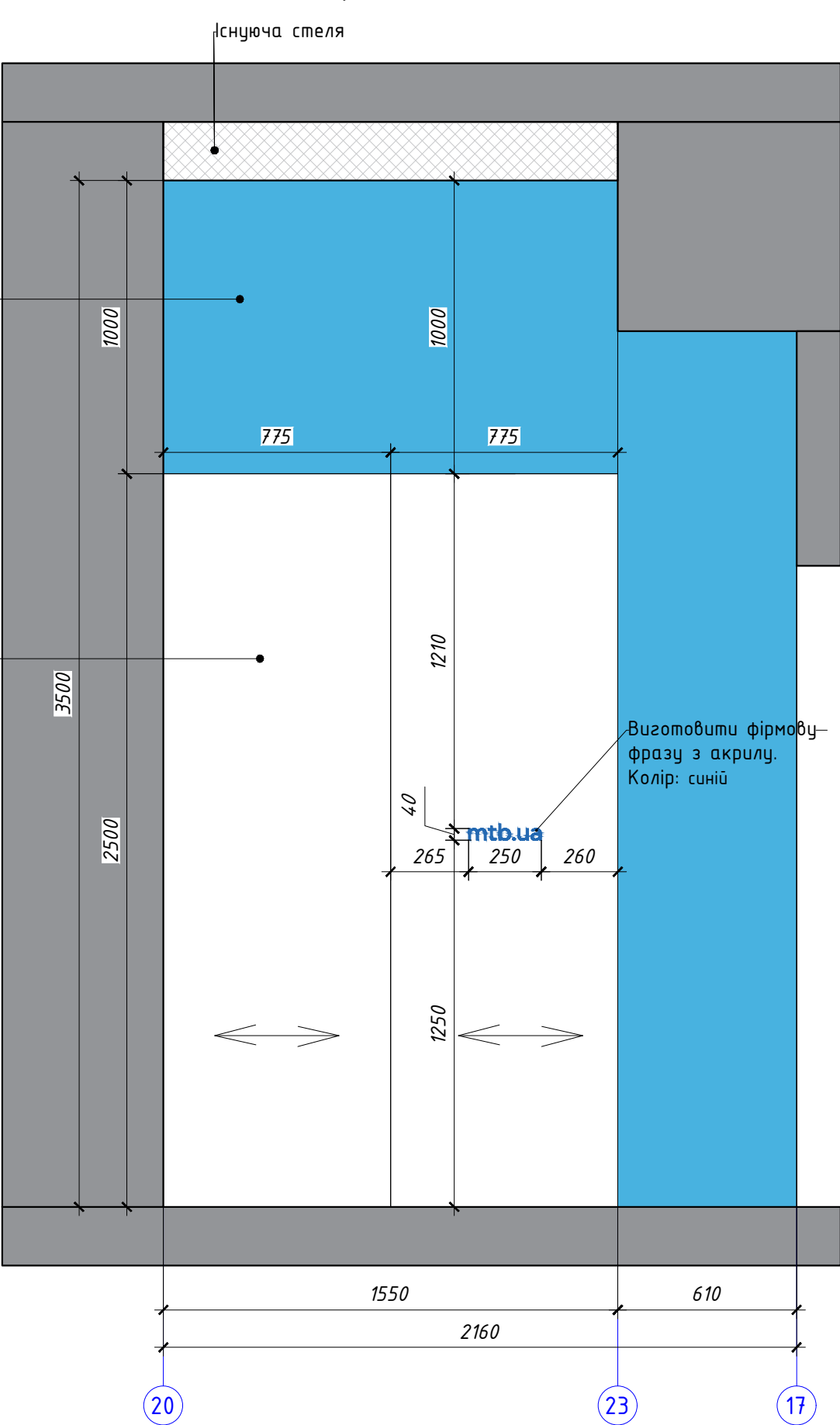


Пофарбувати стіну.  
Колір: S 1060-B  
(блакитний)  
по палітрі NCS

Пофарбувати стіну.  
Колір: S 1060-B  
(блакитний)  
по палітрі NCS

Розсувні стулки  
із ЛДСП Egger  
W1000 PM/ST2  
Білий Преміум,  
товщиною 36мм

Розгортка 20-17 М 1:20



Виготовити фірмову  
фразу з акрилу.  
Колір: синій

Примітка:  
1. Всі розміри є проектними і потребують уточнення по місцю.  
2. Виконати пробні пофарбування. Узгодити кольори фарбування з головним архітектором проекту.  
3. За відносну відмітку 0,000 прийняти рівень чистої підлоги.

ГАП	Гончаренко О.			Дизайн-проект відділення МТБ БАНК в м.Тернопіль	Стадія	Аркуш	Аркушів
Розробила	Шинкар О.					26	
				Розгортка 19-21 М 1:20 Розгортка 20-17 М 1:20	<b>БЮРО</b> А.Р.Шинкаренко		



Розгортка фасаду 1-2 М 1:50

Вивести електровивід  
для таблиці обміну валют.  
Див. план електрики

Фірмовий логотип виконати із  
пластику з підсвіткою.  
Див. деталь, аркуш 39

Виготовити рекламну вивіску з пластику,  
наклеїти фірмову графіку.  
Лого виконати з світлопрозорого пластику  
з LED-підсвіткою. Див. деталь. Аркуш 36  
Вивести електровивід. Див. план електрики



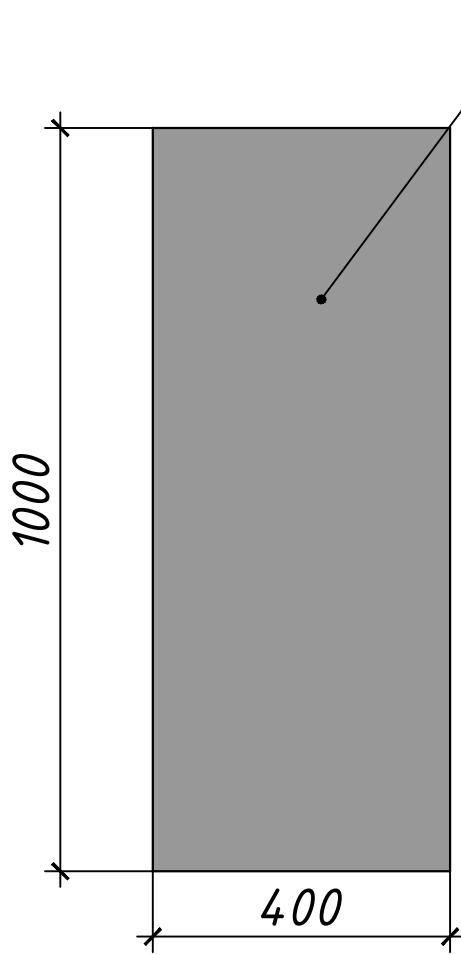
Примітка:  
1. Всі розміри є проектними і потребують уточнення по місцю.  
2. Виконати пробні пофарбування. Узгодити кольори фарбування з головним архітектором проекту.  
3. За відносну відмітку 0,000 прийняти рівень чистої підлоги.

ГАП	Гончаренко О.			Дизайн-проект відділення МТБ БАНК в м.Тернопіль	Стадія	Аркуш	Аркушів
Розробила	Шинкар О.					27	
				Розгортка фасаду 1-2 М 1:50	<b>БЮРО</b> Архітектури		

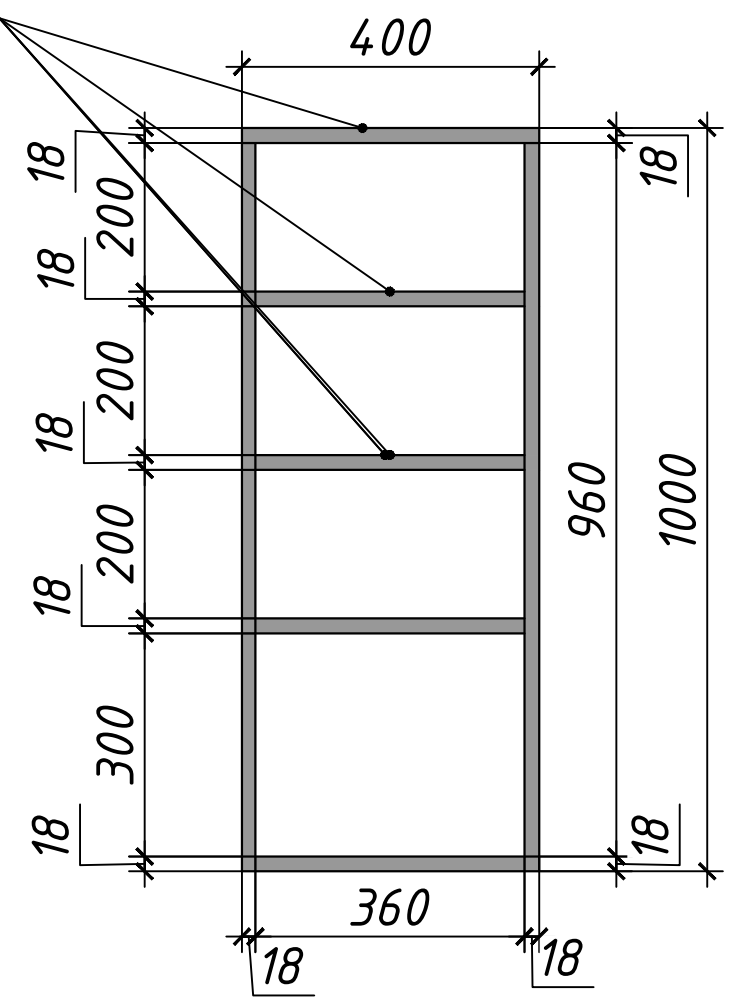


Деталь "Шафа маленька"  
М 1:10

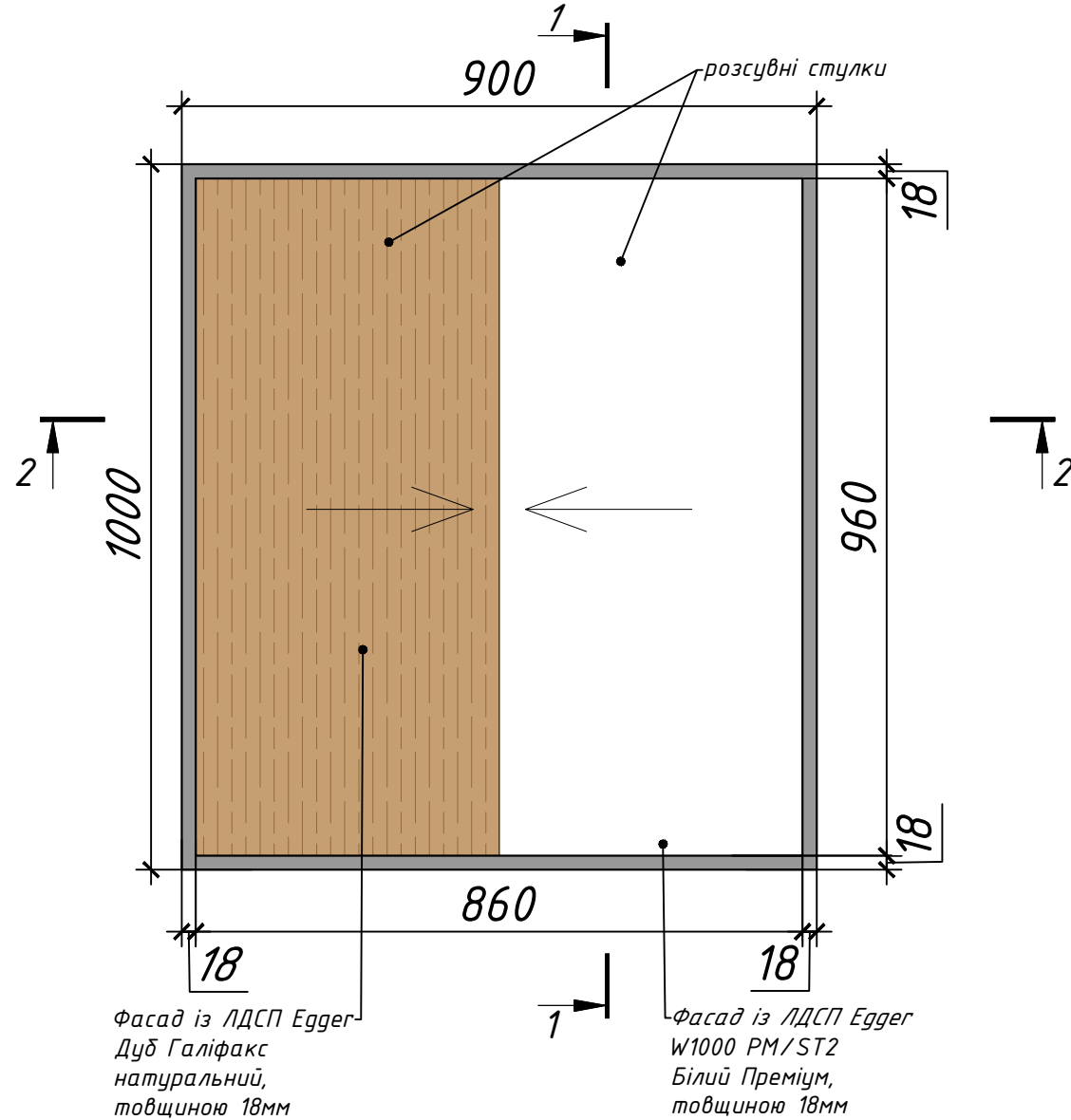
Боковий вигляд М 1:10



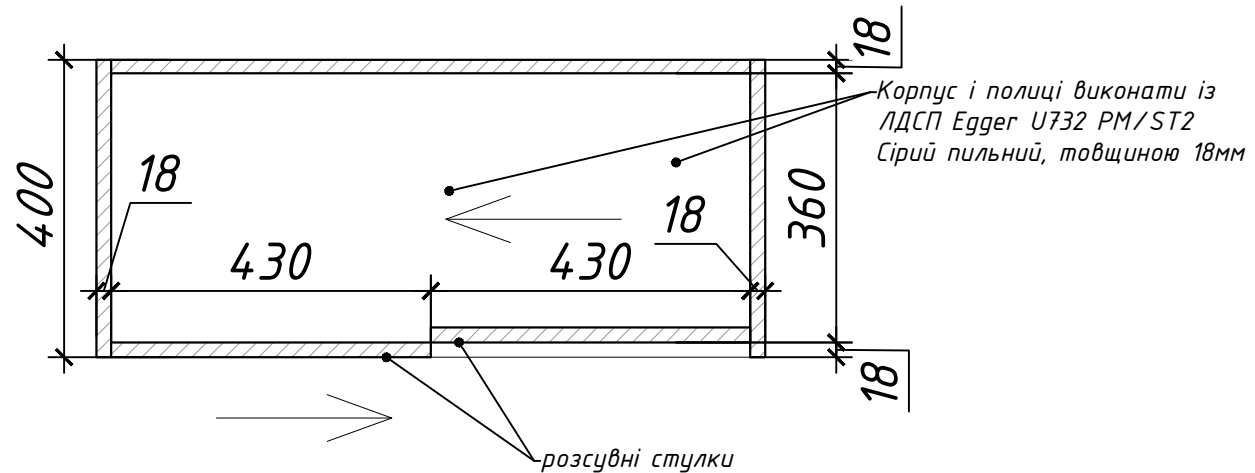
Переріз 1-1 М 1:10



Фронтальний вигляд М 1:10



Переріз 2-2 М 1:10

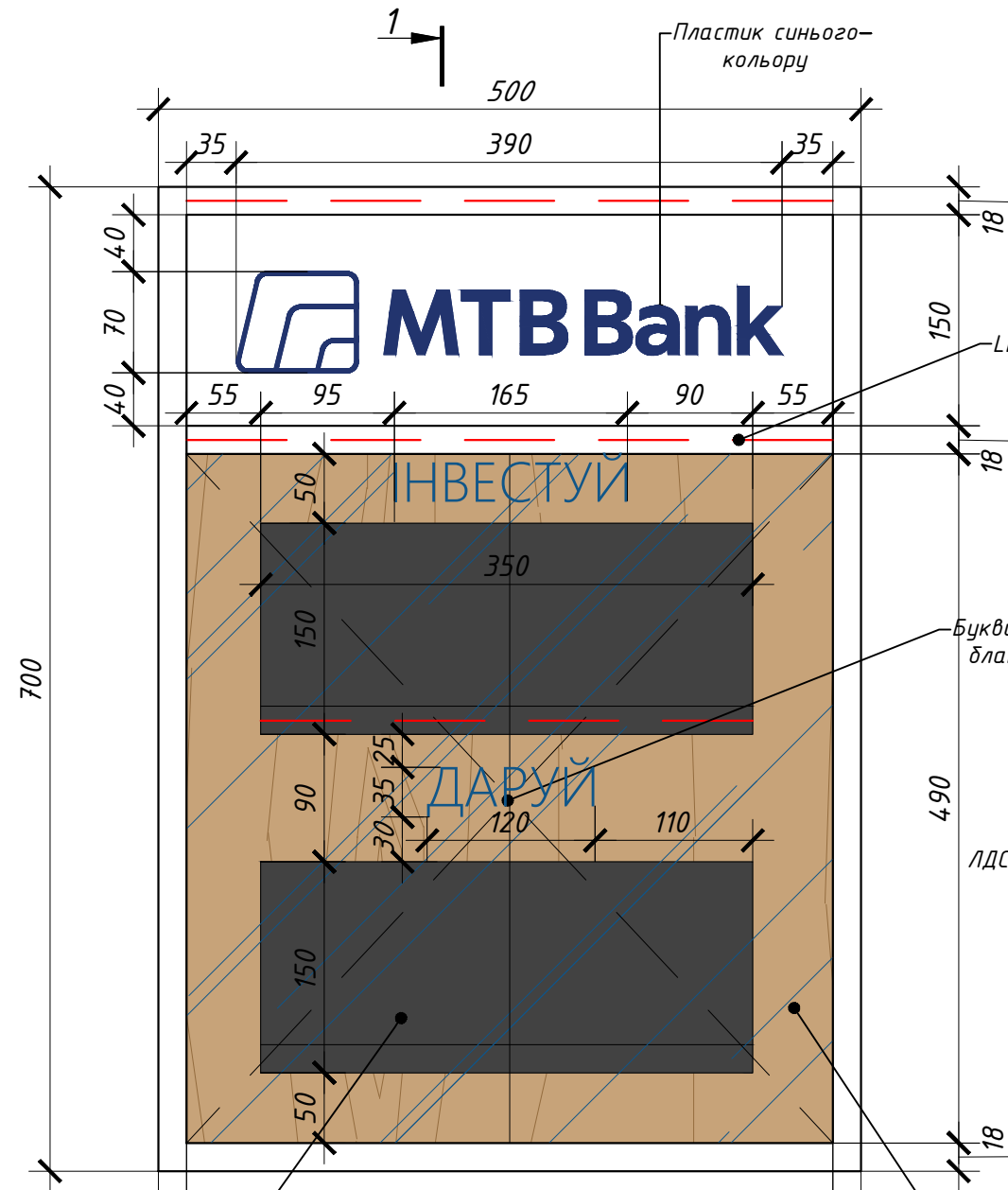


Примітка:  
Шафу виготовити в кількості 8 шт.

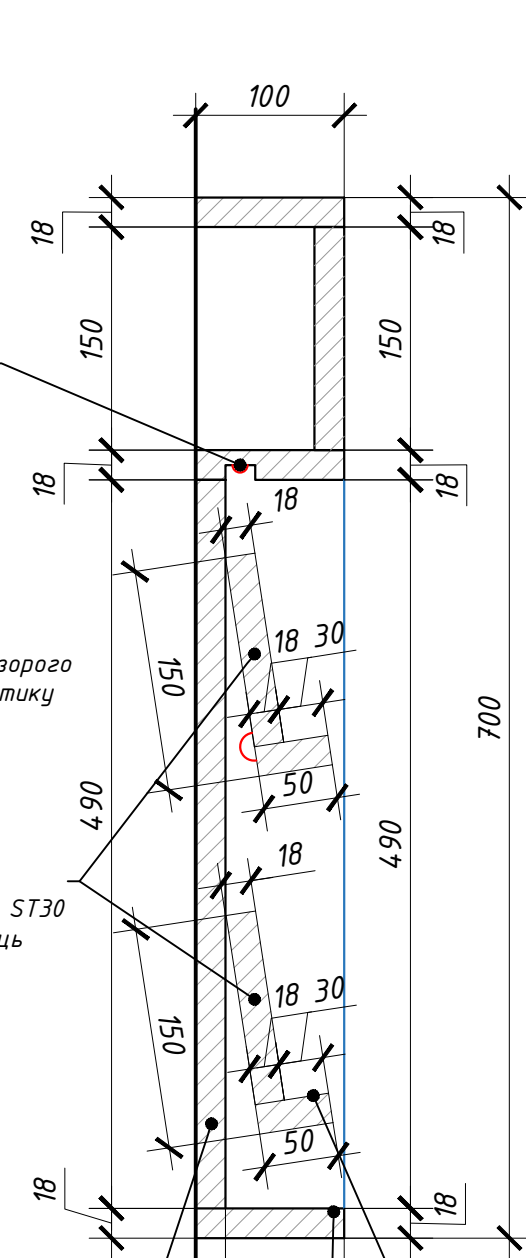
ГАП	Гончаренко О.			Дизайн-проект відділення МТБ БАНК в м.Тернопіль	Стадія	Аркуш	Аркушів
Розробила	Шинкар О.					28	
				Деталь "Шафа маленька" М 1:10	<b>БЮРО</b>		



Фронтальний вигляд М 1:5



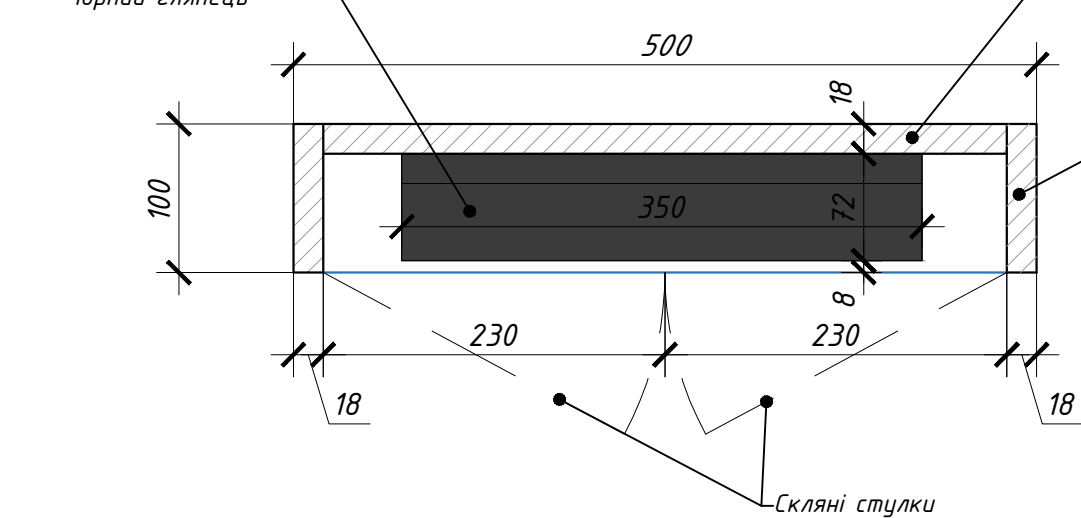
Переріз 1-1 М 1:5



Візуалізація



Вигляд в плані М 1:5

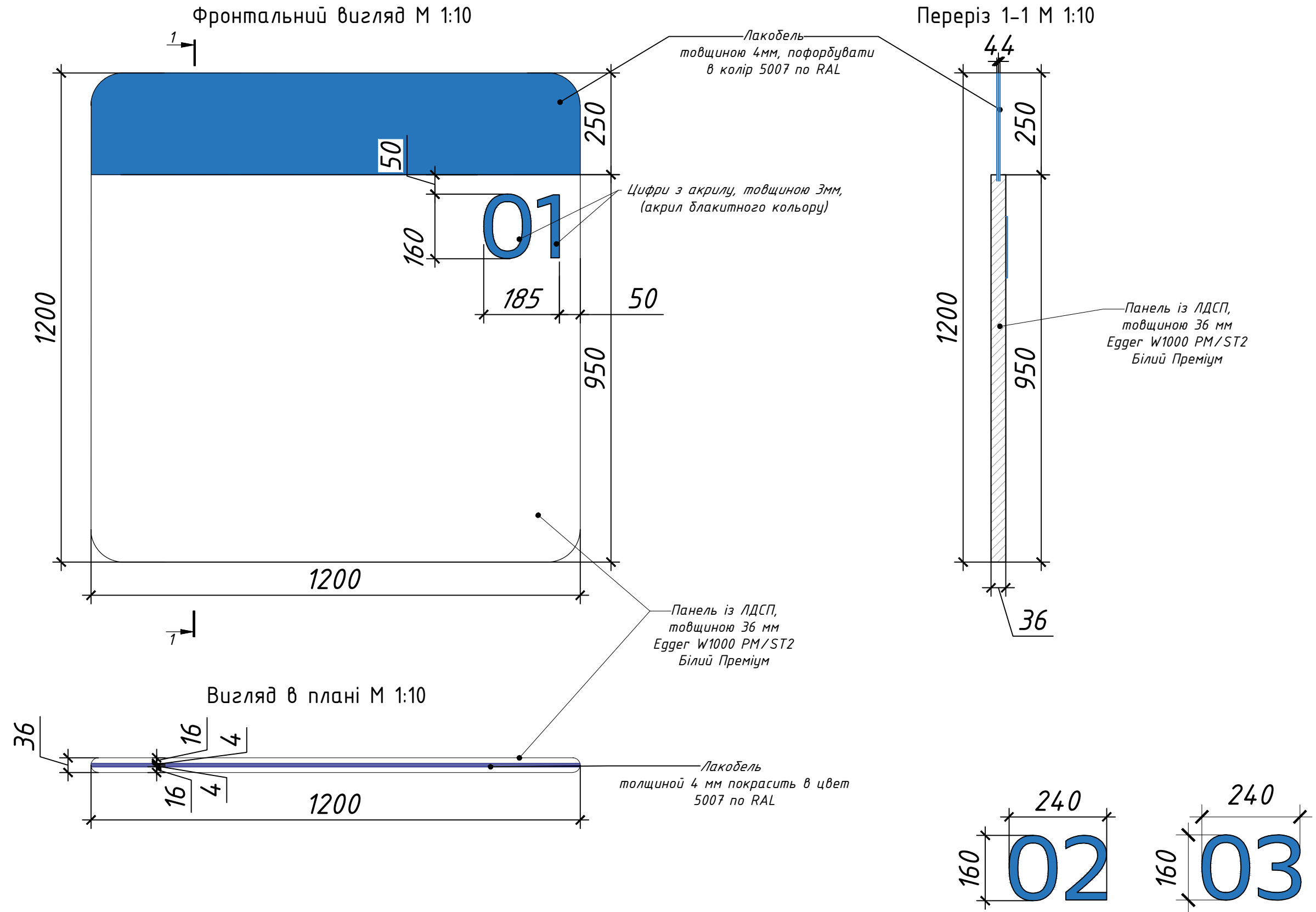


Примітка:  
Виріб виготовити в кількості 1-а шт.

ГАП	Гончаренко О.			Дизайн-проект відділення МТБ БАНК в м.Тернопіль	Стадія	Аркуш	Аркушів
Розробила	Шинкар О.					30	
				Шапка для муляжів банківських злитків М 1:5	<b>БЮРО</b>		



Деталь "перегородка" М 1:10

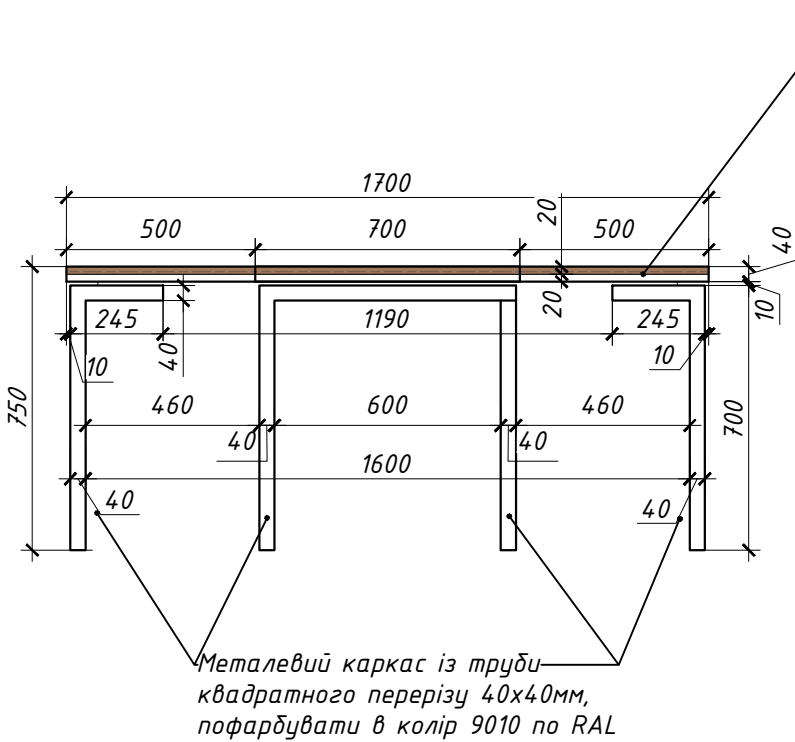


Примітка:  
Виготовити в кількості 3шт.  
(з відповідними номерами 01, 02 та 03)

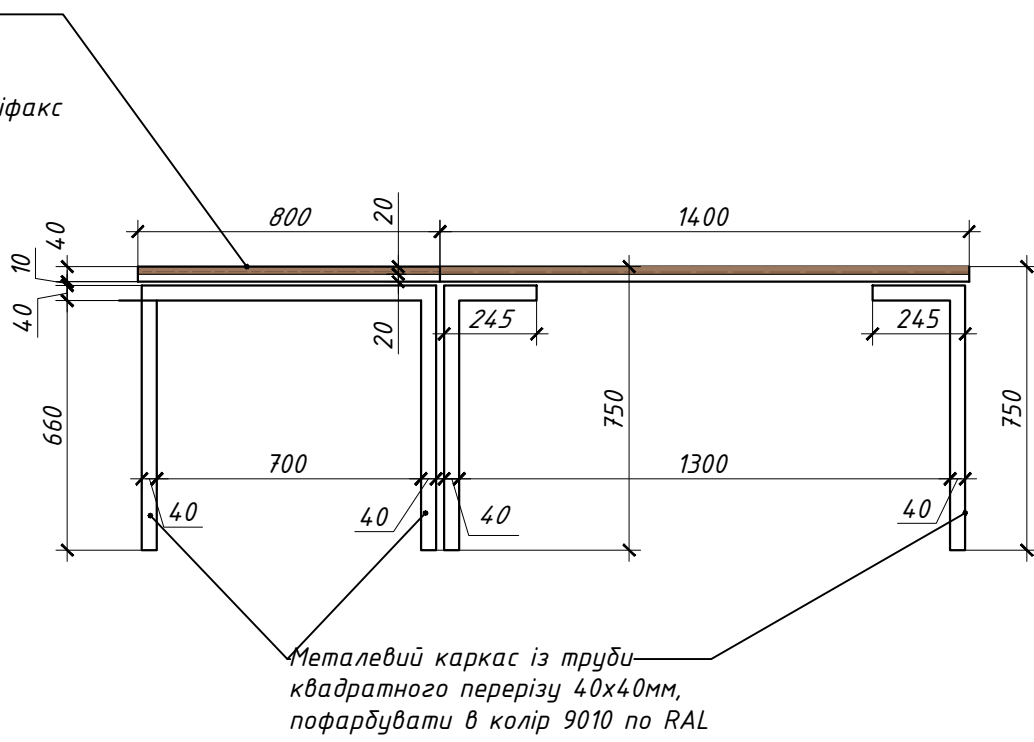
ГАП	Гончаренко О.			Дизайн-проект відділення МТБ БАНК в м.Тернопіль	Стадія	Аркуш	Аркушів
Розробила	Шинкарь О.					31	
				Деталь "Перегородка" М 1:10	<b>БЮРО</b>		

Деталь "Сміл тип 1" М 1:20

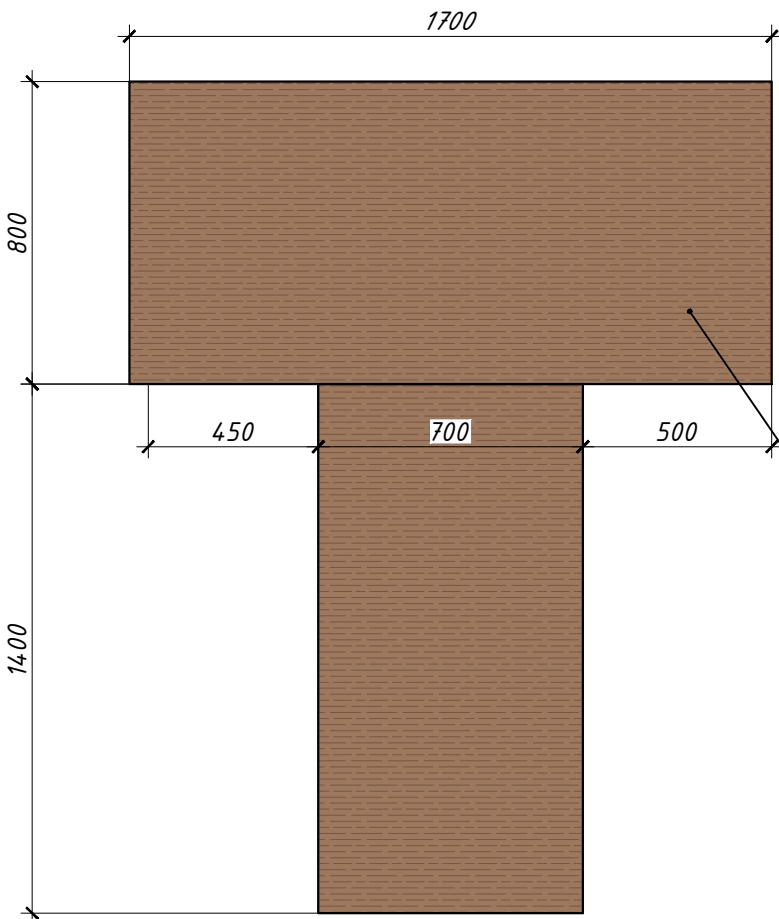
Фронтальний вигляд  
М 1:20



Бокової вигляд М 1:20



Вигляд в плані М 1:20



Перспектива



Стільниця із ЛДСП, товщиною 18мм,  
Egger Дуб Галіфакс натуральний,  
подвійна, з кромками:  
- Кромка ABS Egger H1180 Дуб Галіфакс  
натуральний ST37 23x2мм,  
- Кромка ABS Egger W1000  
ST9 Білий преміум 23X2мм

Металевий каркас із труби  
квадратного перерізу 40x40мм,  
пофарбувати в колір 9010 по RAL

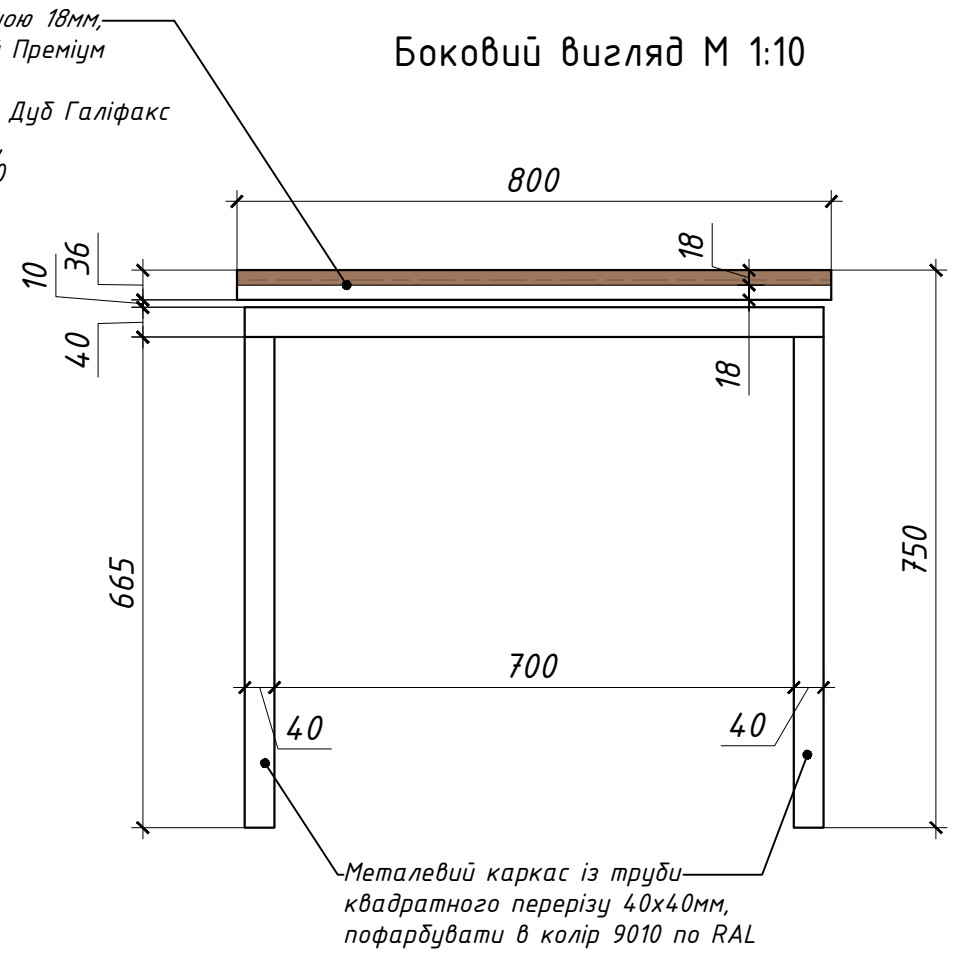
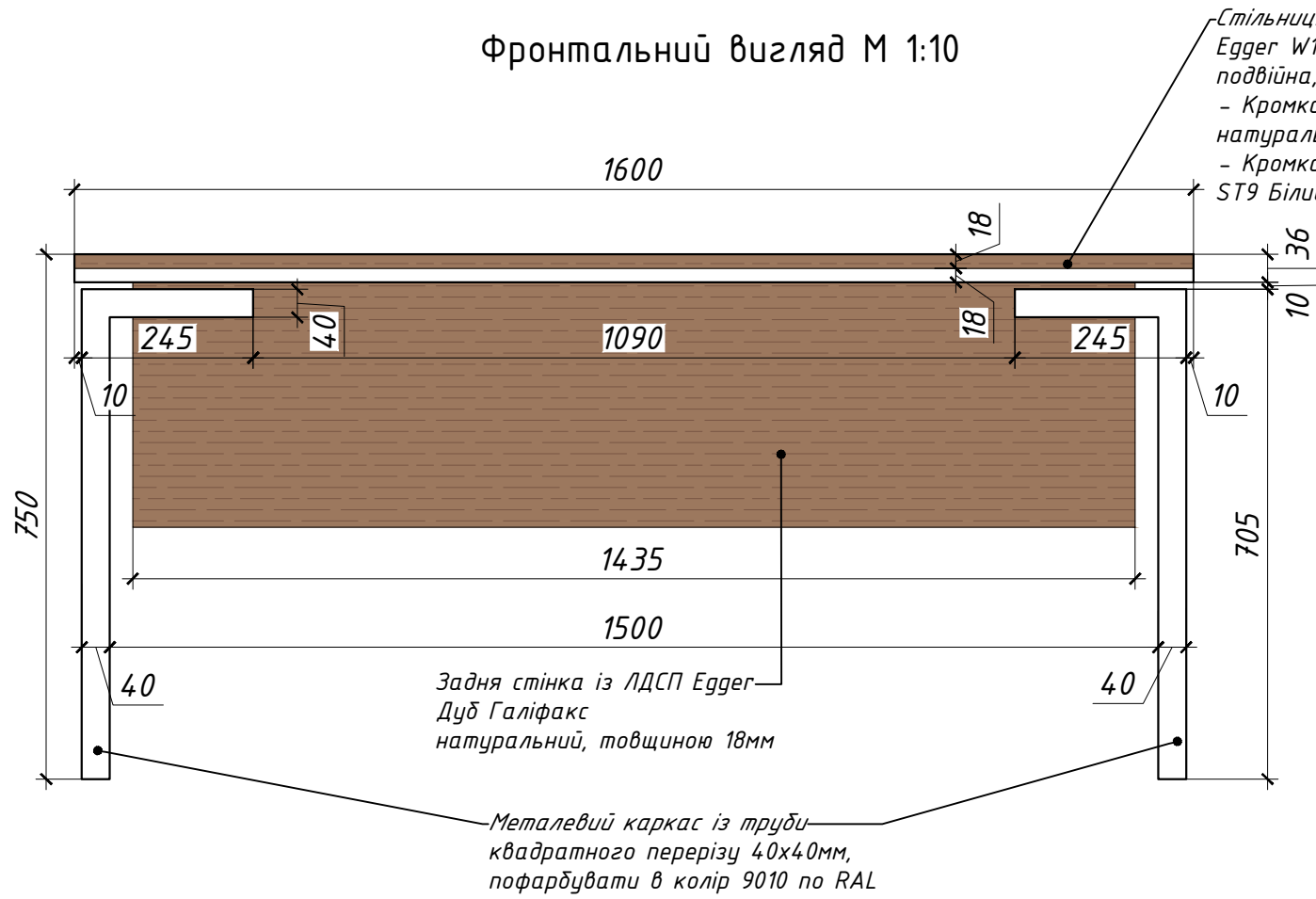
Примітка:  
Виготовити в кількості 1шт.

ГАП	Гончаренко О.			Дизайн-проект відділення МТБ БАНК в м.Тернопіль	Стадія	Аркуш	Аркушів
Розробила	Шинкарь О.					32	
				Деталь "Сміл тип 1" М 1:20	<b>БЮРО</b>		

Деталь "Стіл тип 2" М 1:10

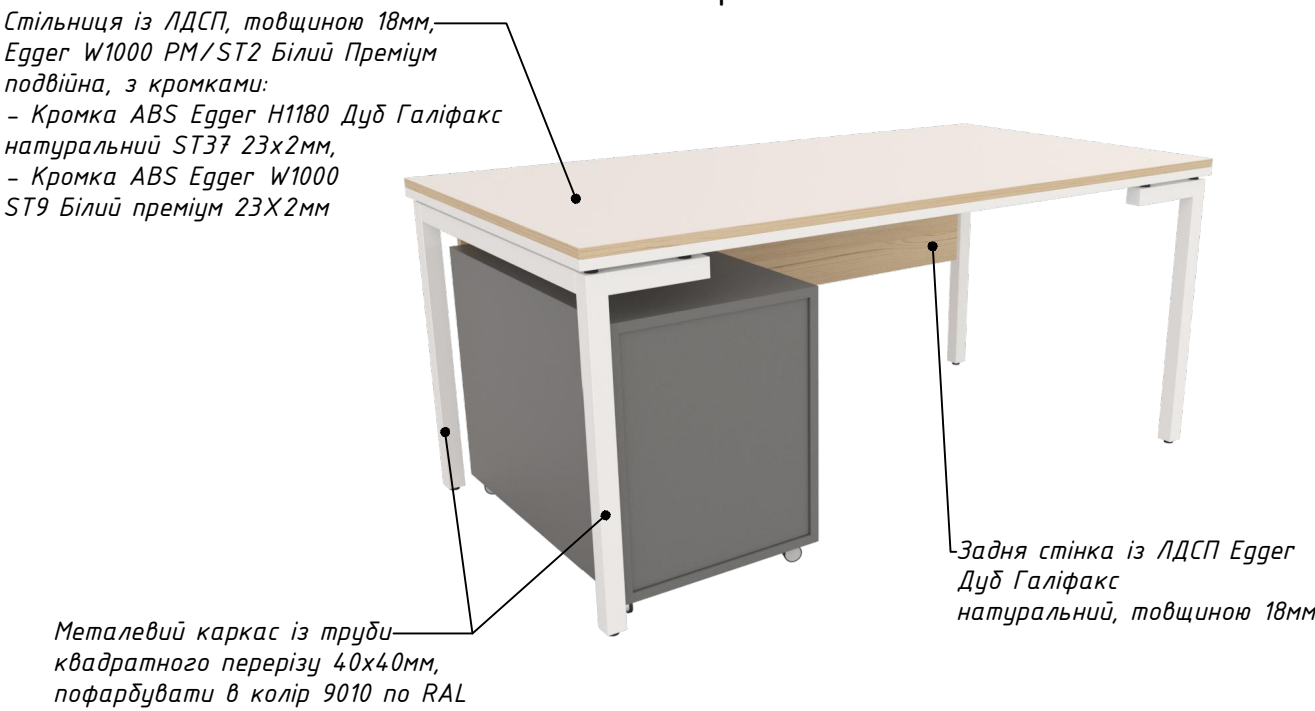
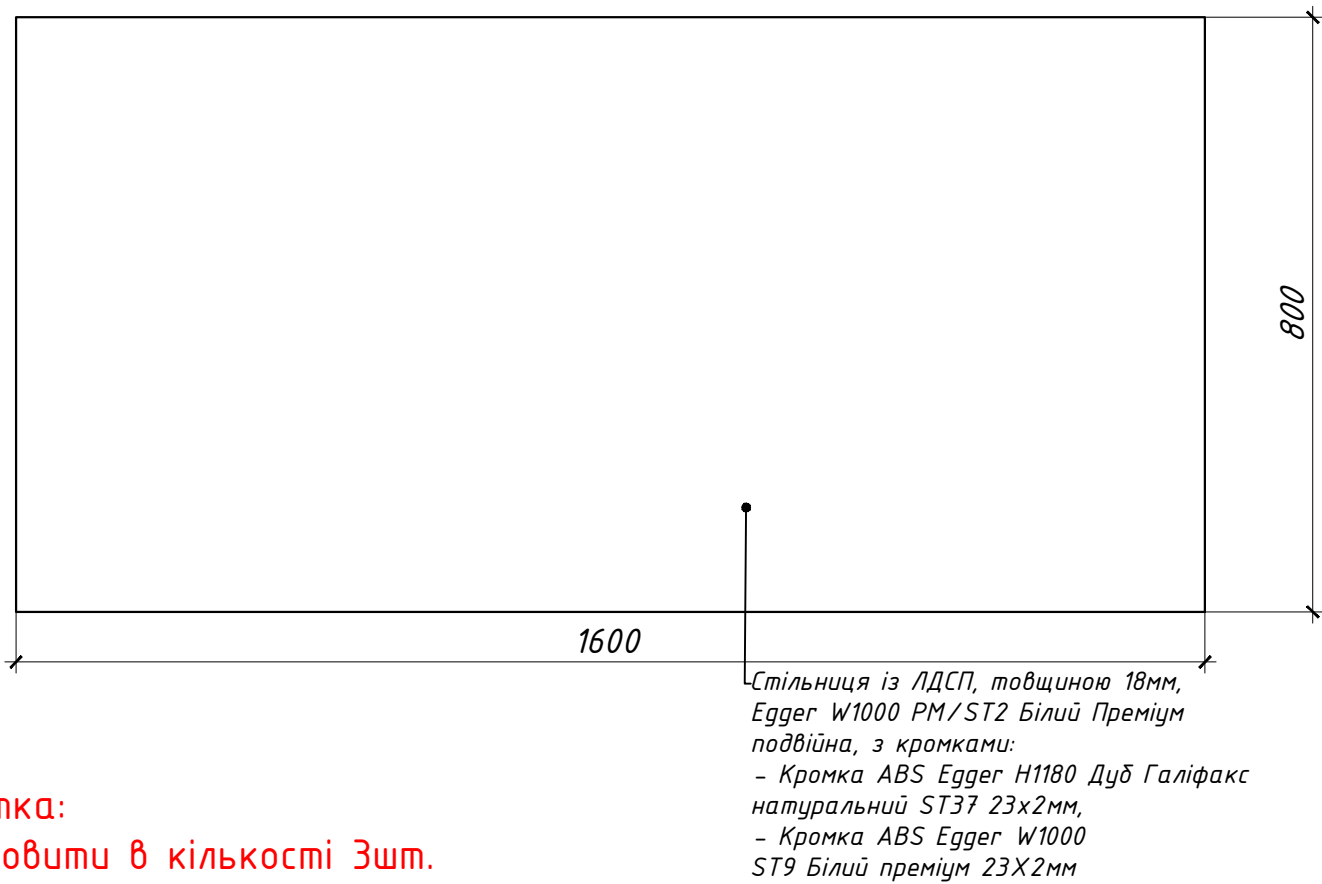
Фронтальний вигляд М 1:10

Боковий вигляд М 1:10



Вигляд в плані М 1:10

Перспектива



Примітка:  
Виготовити в кількості 3шт.

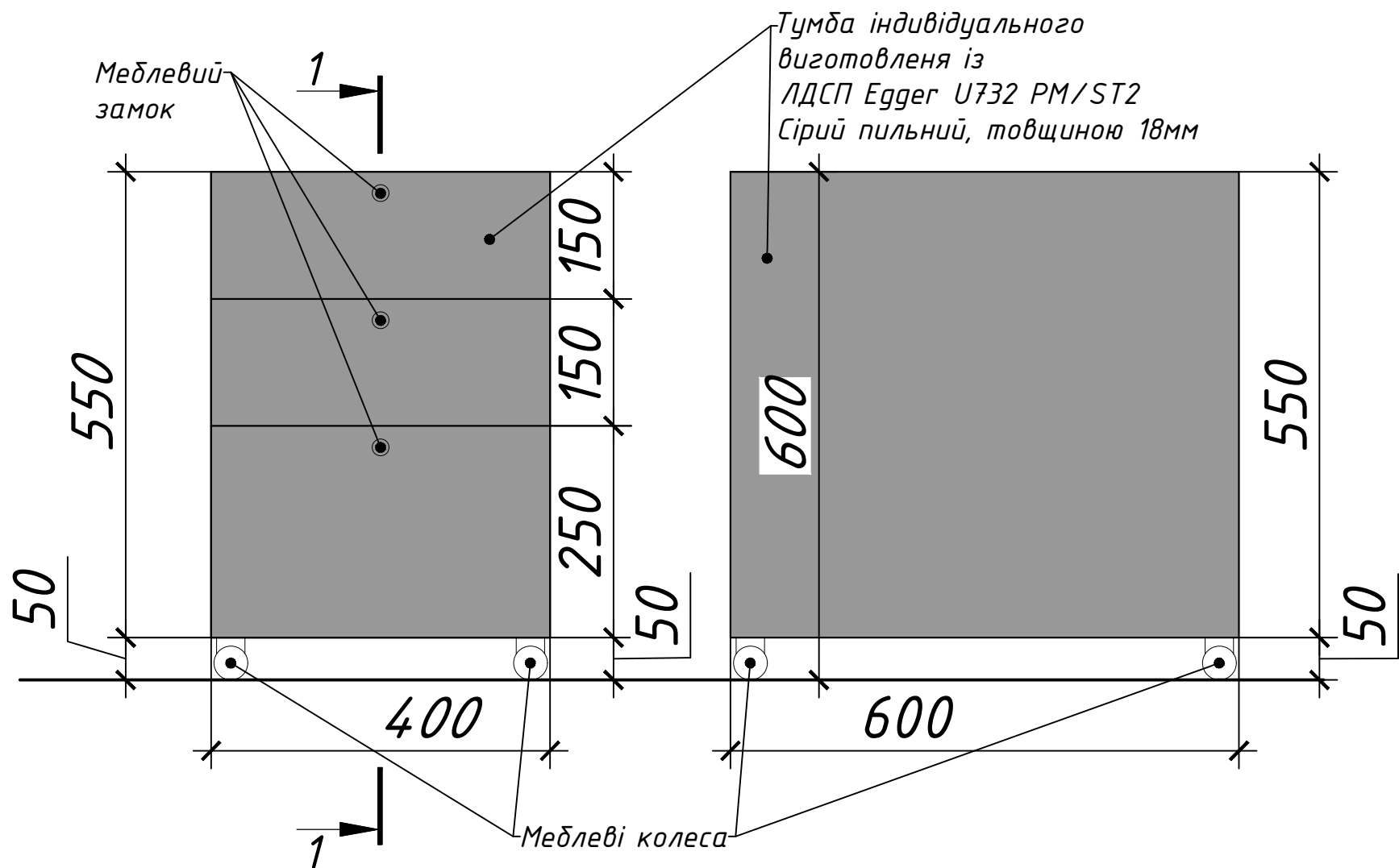
ГАП	Гончаренко О.			Дизайн-проект відділення МТБ БАНК в м.Тернопіль	Стадія	Аркуш	Аркушів
Розробила	Шинкарь О.					33	
				Деталь "Стіл тип 2" М 1:10	<b>БЮРО</b>		



Тумба М 1:10

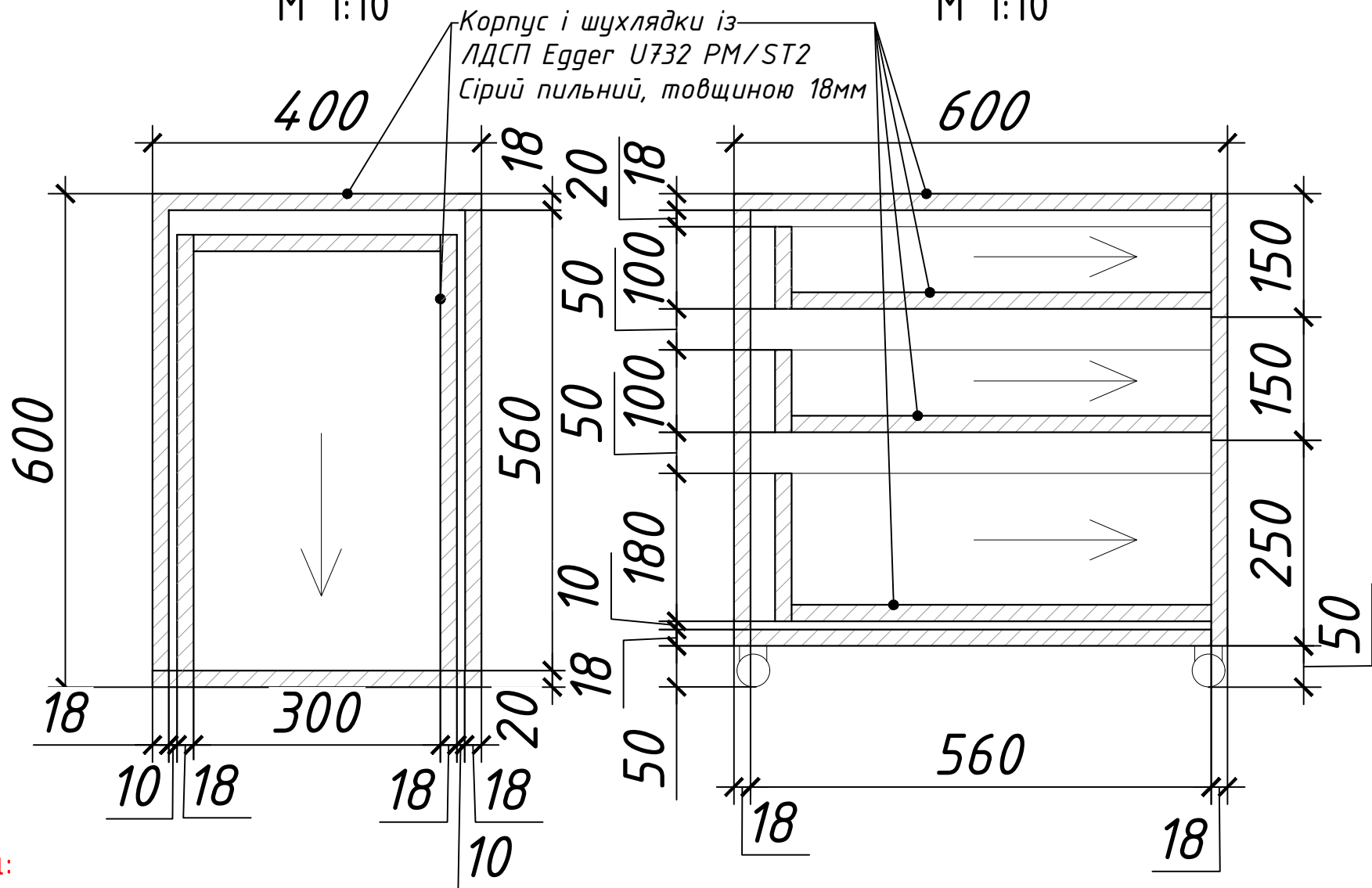
Фронтальний  
вигляд М 1:10

Боковий вигляд  
М 1:10



Вигляд в плані  
М 1:10

Переріз 1-1  
М 1:10

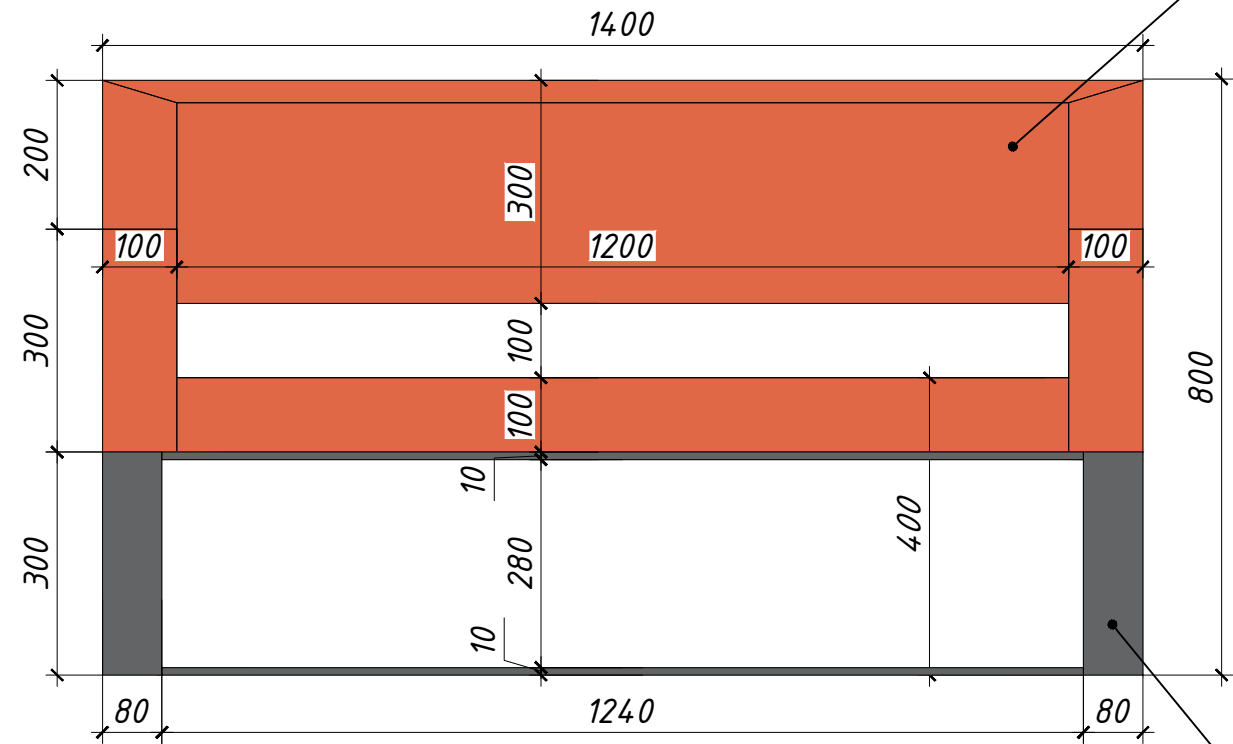


Примітка:  
Тумбу виготовити в кількості 4шт.

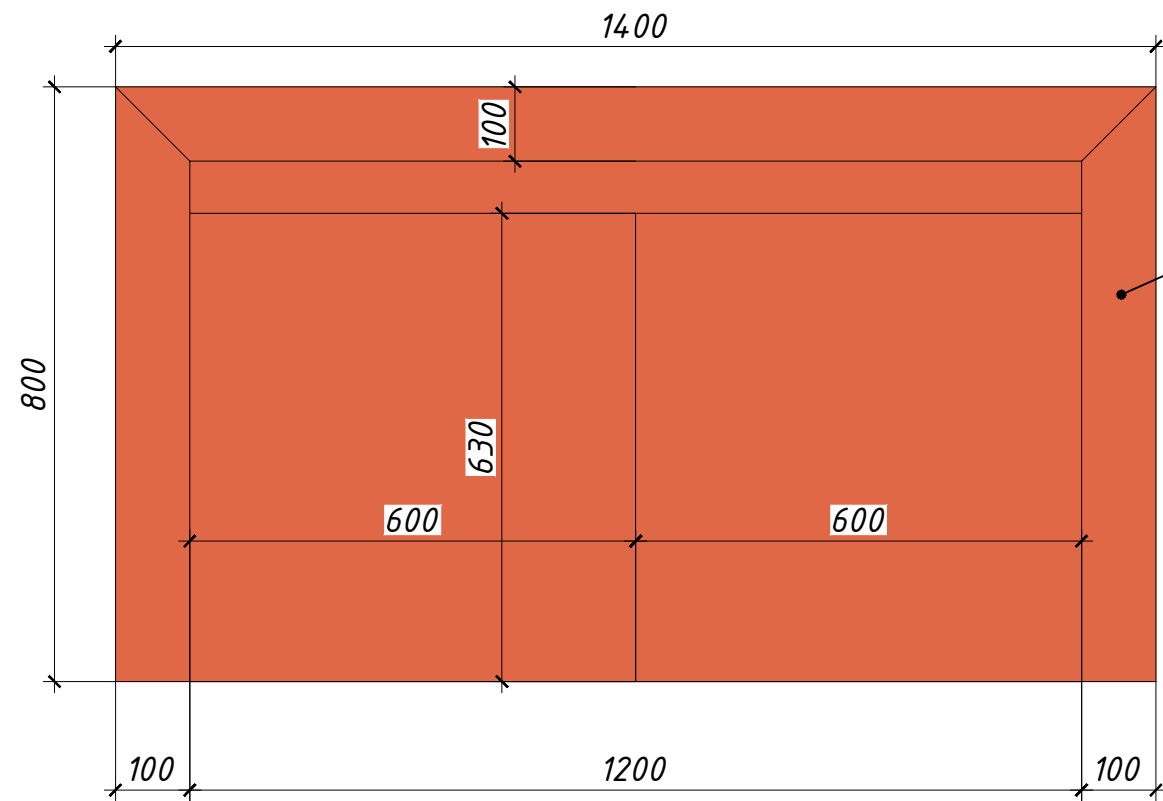
ГАП	Гончаренко О.			Дизайн-проект відділення МТБ БАНК в м.Тернопіль	Стадія	Аркуш	Аркушів
Розробила	Шинкар О.					34	
				Деталь "Тумба" М 1:10			

Деталь "Диван" М 1:10

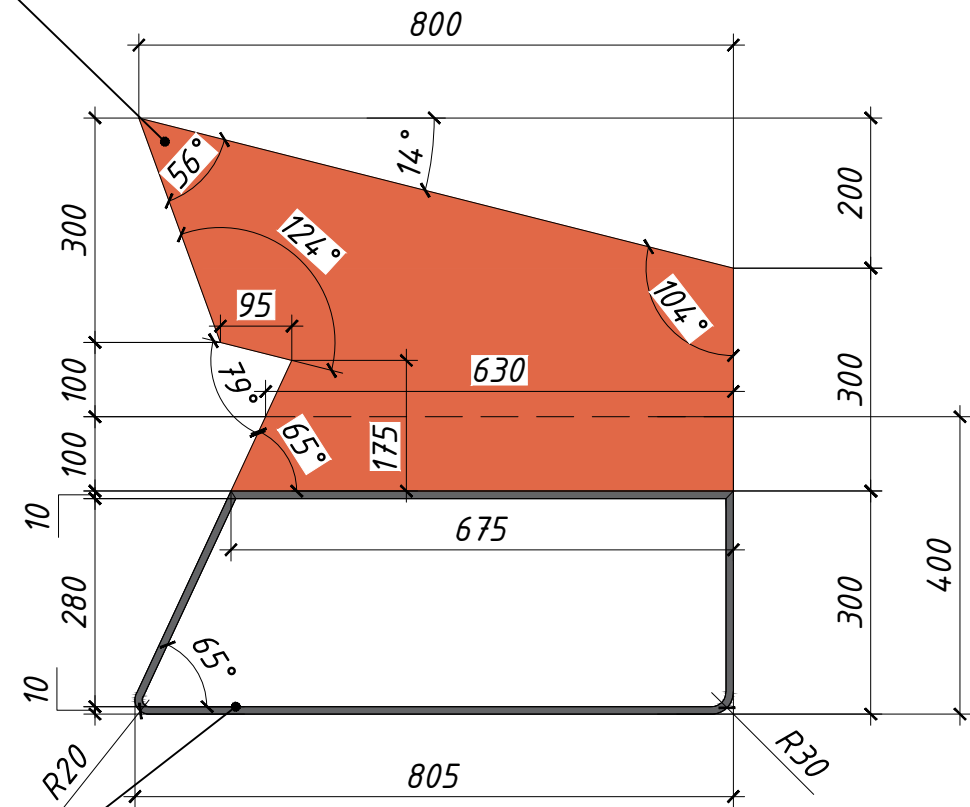
Фронтальний вигляд М 1:10



Вигляд в плані М 1:10



Боковий вигляд М 1:10



Перспектива



Тканина  
Колір: помаранчевий

Ніжки виготовити  
з листового металу,  
товщиною 10мм.  
Пофарбувати в колір  
7021 по палітрі RAL

Тканина  
Колір: помаранчевий


Ніжки виготовити  
з листового металу,  
товщиною 10мм.  
Пофарбувати в колір  
7021 по палітрі RAL

Примітка:  
Виготовити в кількості 1шт.

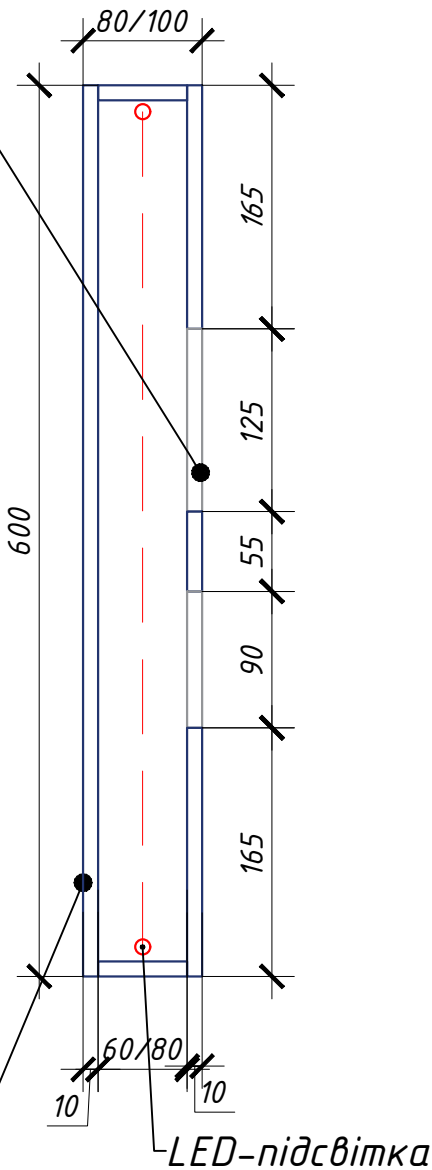
ГАП	Гончаренко О.			Дизайн-проект відділення МТБ БАНК в м.Тернопіль	Стадія	Аркуш	Аркушів
Розробила	Шинкарь О.					35	
				Деталь "Диван" М 1:10	<b>БЮРО</b>		

Деталь "Рекламна вивіска" М 1:5

Фронтальний вигляд М 1:5



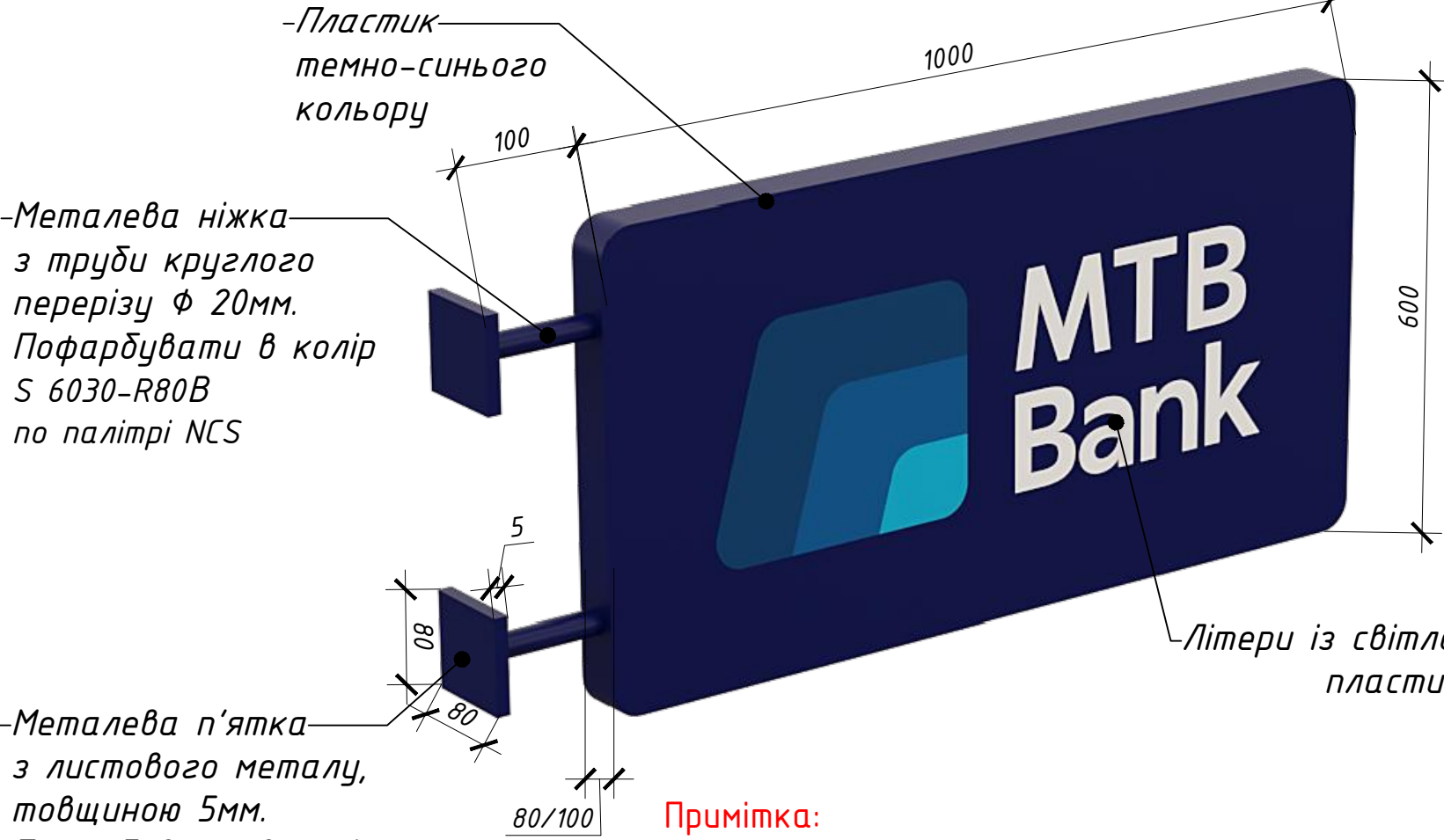
Переріз 1-1 М 1:5



Виготовити рекламну вивіску з пластику,  
наклеїти фірмову графіку.  
Лого виконати з світлопрозорого пластику  
з LED-підсвіткою

Пластик  
темно-синього кольору,  
товщиною 10мм

Перспектива М 1:5



-Металева ніжка  
з труби круглого  
перерізу  $\Phi$  20мм.  
Пофарбувати в колір  
S 6030-R80B  
по палітрі NCS

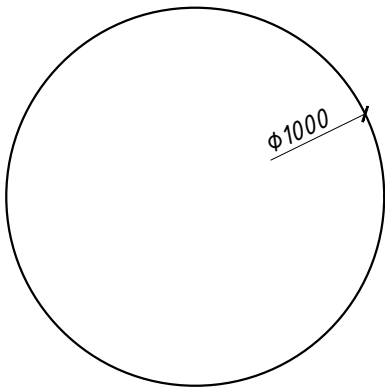
-Металева п'ятка  
з листового металу,  
товщиною 5мм.  
Пофарбувати в колір  
S 6030-R80B  
по палітрі NCS

Примітка:  
Виготовити в кількості 1шт.

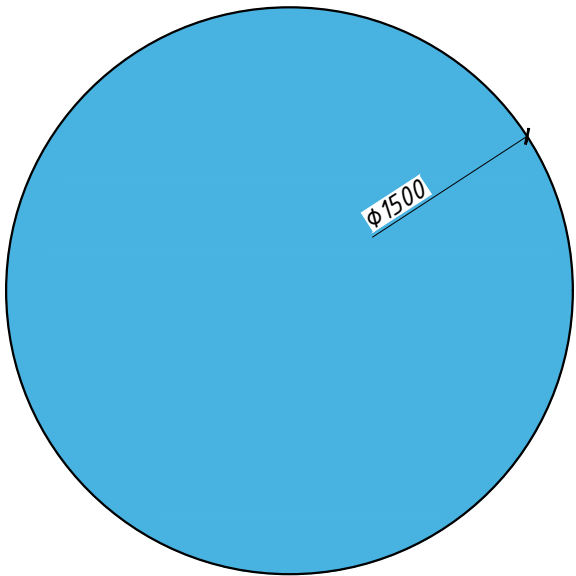
Архітектор	Гончаренко А.			Дизайн-проект відділення МТБ БАНК в м.Тернопіль	Стадія	Аркуш	Аркушів
Розроботал	Херсун В.					36	
				Деталь "Рекламна вивіска" М 1:5	БЮРО		



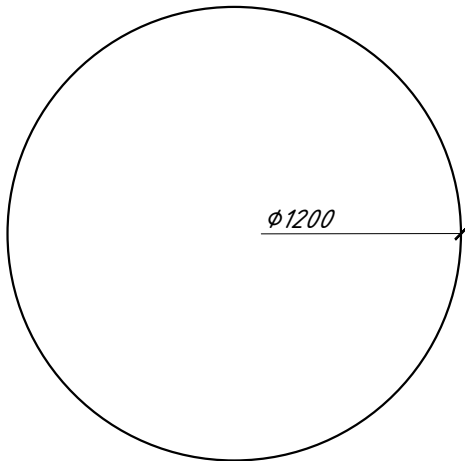
Деталь "Декоративне коло" М 1:20



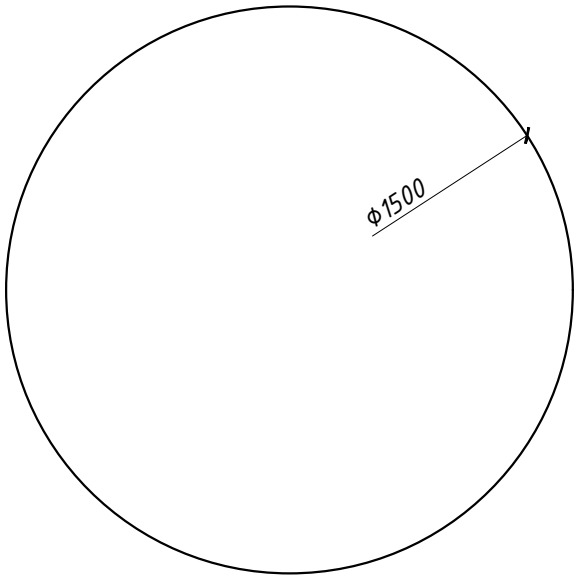
Коло Ф1000мм індивідуального виготовлення із МДФ товщиною 35мм, пофарбувати в колір 9010 по RAL- 5 шт.



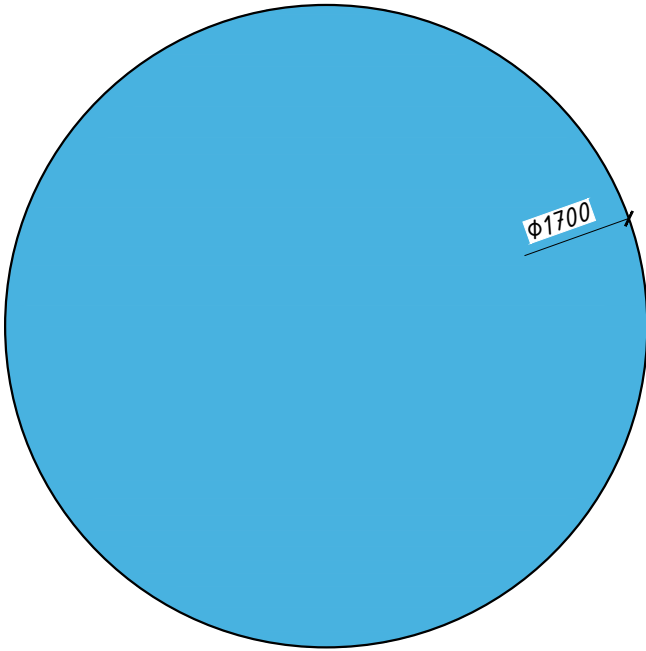
Коло Ф1500мм індивідуального виготовлення із МДФ товщиною 35мм, пофарбувати в колір S 1060-В (блакитний) по палітрі NCS -1 шт.



Коло Ф1200мм індивідуального виготовлення із МДФ товщиною 35мм, пофарбувати в колір 9010 по RAL- 2 шт.



Коло Ф1500мм індивідуального виготовлення із МДФ товщиною 35мм, пофарбувати в колір 9010 по RAL -1 шт.



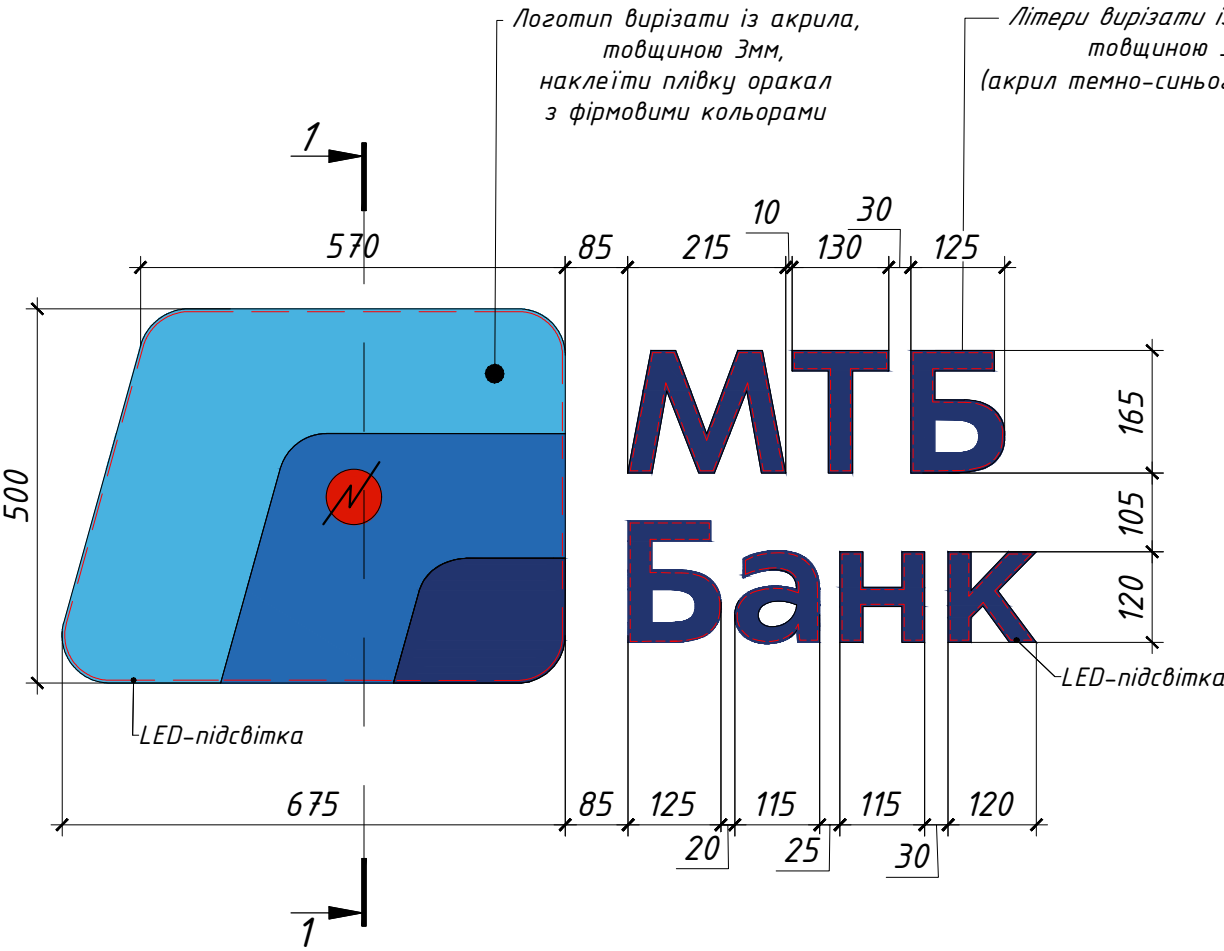
Коло Ф1700мм індивідуального виготовлення із МДФ товщиною 35мм, пофарбувати в колір 1060-В (блакитний) по палітрі NCS -1 шт.

Примітка:  
Вироби закріпити до стелі за допомогою линви.

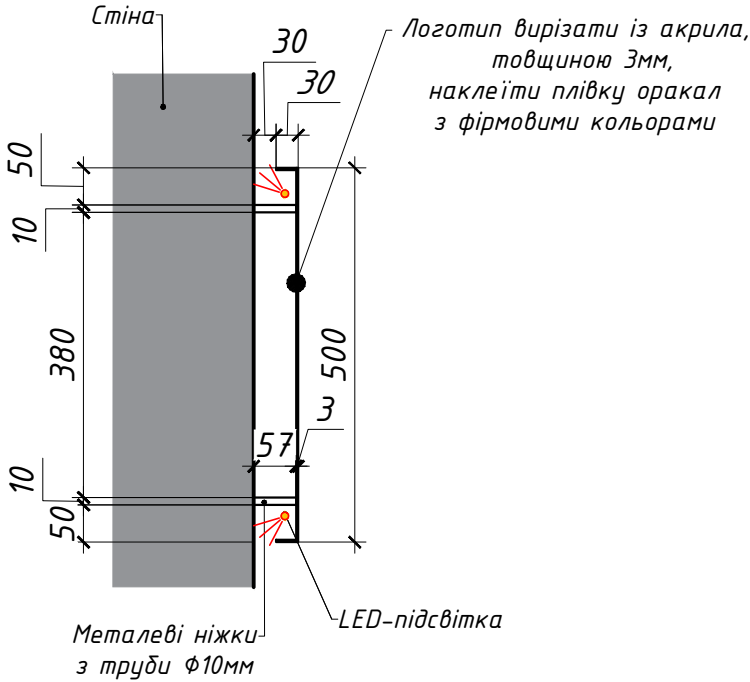
ГАП	Гончаренко О.			Дизайн-проект відділення МТБ БАНК в м.Тернопіль	Стадія	Аркуш	Аркушів
Розробила	Шинкар О.					37	
				Деталь "Декоративне коло" М 1:20	<div>БЮРО</div>		

Деталь "Логотип"  
в приміщенні  
М 1:10

Фронтальний вигляд М 1:10



Переріз 1-1 М 1:10

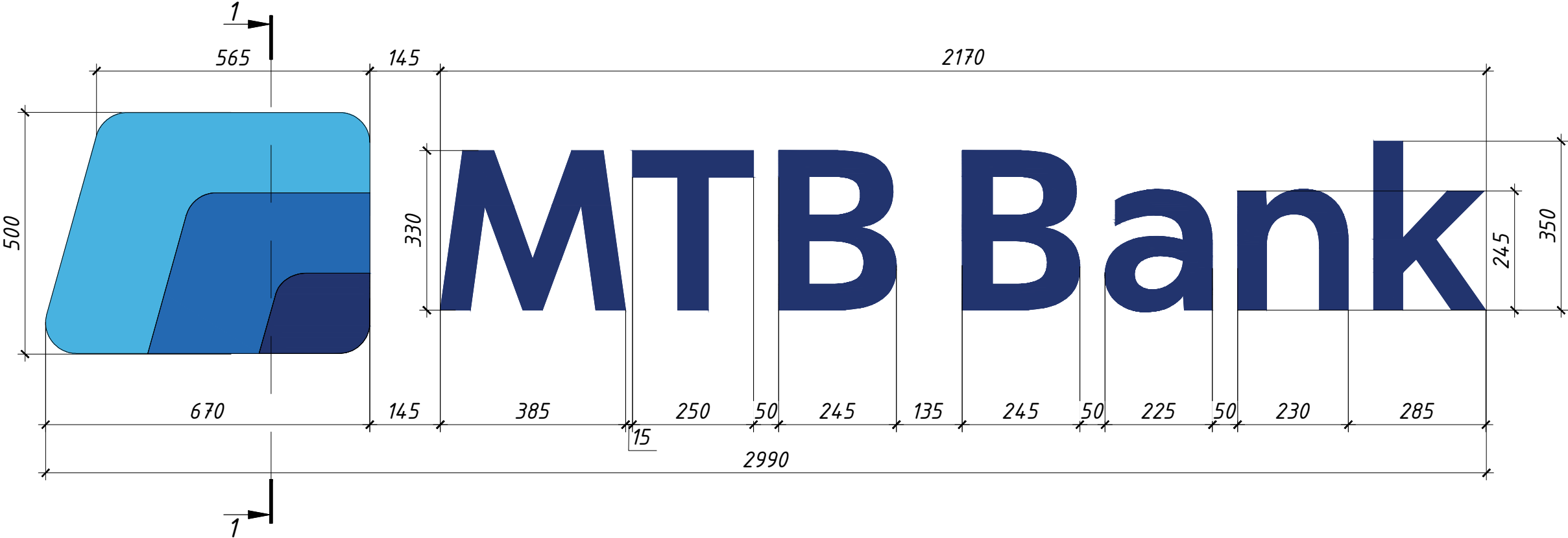


Примітка:  
Логотип виготовити в кількості 1 шт.

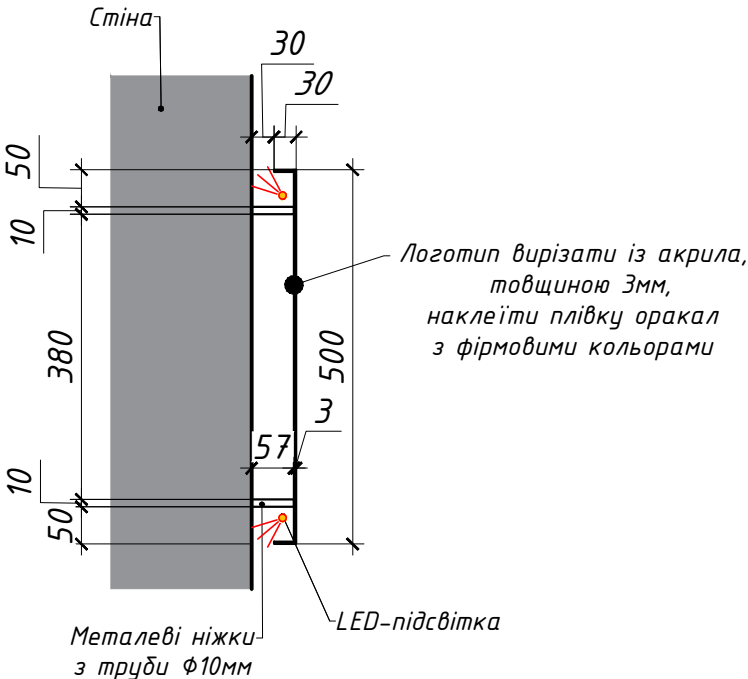
ГАП	Гончаренко О.			Дизайн-проект відділення МТБ БАНК в м.Тернопіль	Стадія	Аркуш	Аркушів
Розробила	Шинкарь О.					38	
				Деталь "Логотип" в приміщенні М 1:10	<b>БЮРО</b>		

Деталь "Логотип"  
на фасаді  
М 1:10

Фронтальний вигляд М 1:10



Переріз 1-1 М 1:10



Примітка:  
Логотип виготовити в кількості 1 шт.

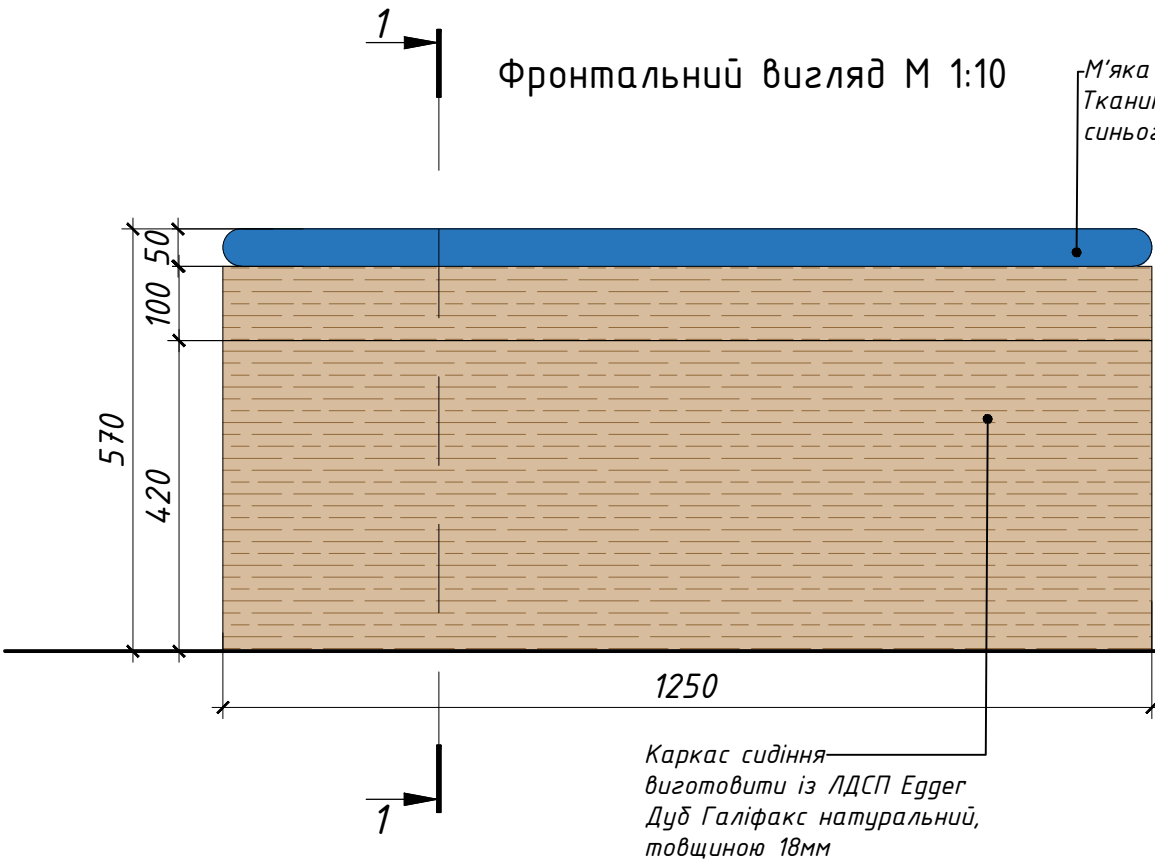
ГАП	Гончаренко О.			Дизайн-проект відділення МТБ БАНК в м.Тернопіль	Стадія	Аркуш	Аркушів
Розробила	Шинкар О.					39	
				Деталь "Логотип" на фасаді М 1:10	<b>БЮРО</b>		



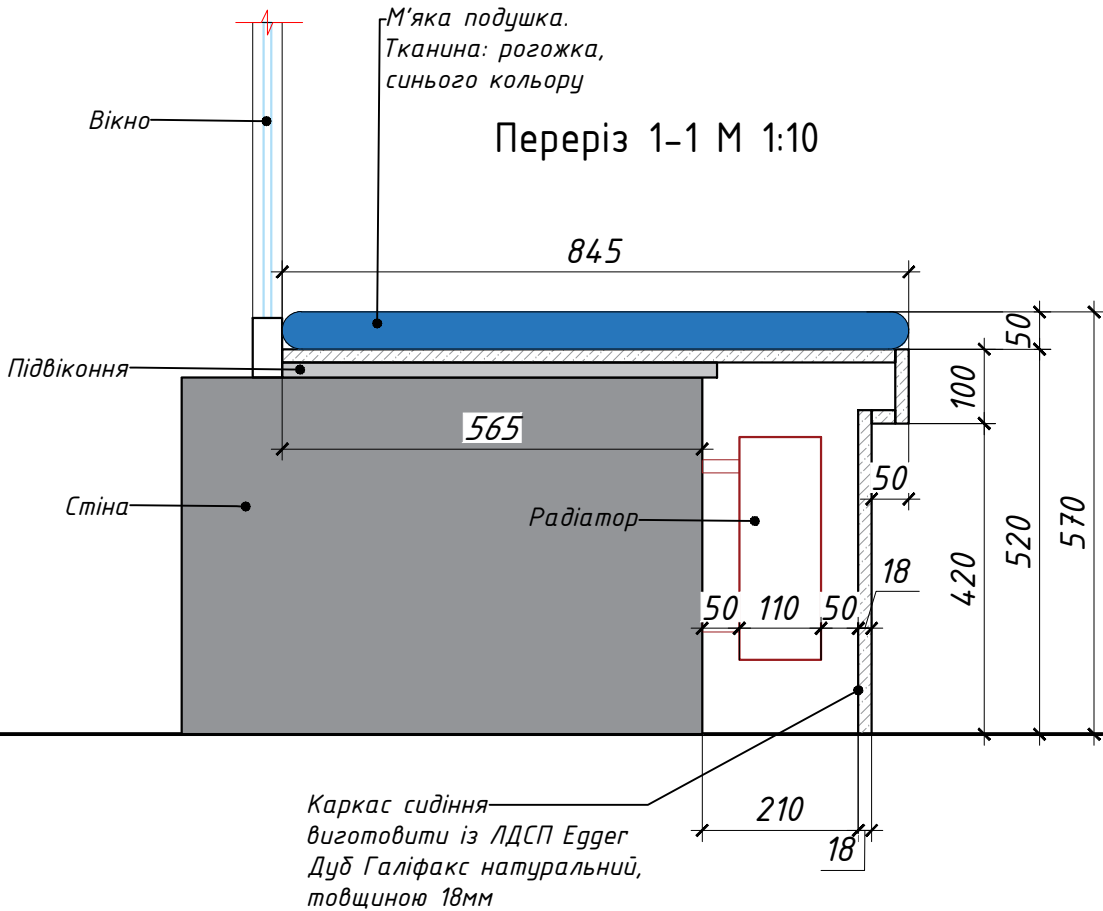
Деталь "Місце очікування"

М 1:10

Фронтальний вигляд М 1:10



Переріз 1-1 М 1:10



Перспектива








Примітка:  
Виготовити в кількості 1 шт.

Примітка:  
1. Всі розміри є проектними і потребують уточнення по місцю.  
2. Узгодити матеріали з головним архітектором проекту.  
3. За відносну відмітку 0,000 прийняти рівень чистої підлоги.

ГАП	Гончаренко О.			Дизайн-проект відділення МТБ БАНК в м.Тернопіль	Стадія	Аркуш	Аркушів
Розробила	Шинкар О.					40	
				Деталь "Місце очікування" М 1:10	<b>БЮРО</b>		

## Специфікація світильників

№	Приміщення	Назва	Фото	Кількість
1	Касовий зал Зал 1	<i>Підвісний світильник Barvanor BL-SP-04240103RM4 90-090-RAL9003 Bubble 900 мм</i>		7шт.
2	Кабінет директора	<i>MOTVIKT by ANZAZO - Дизайнерський світильник Колір: білий на 6 плафонів (<a href="https://anzazo.com.ua">https://anzazo.com.ua</a>)</i>		1шт.
3	Зал 1 Зал 2	<i>Підвісний світильник N-SOFT LED (<a href="https://his.ua/">https://his.ua/</a>)</i>		3шт.
4	Зал 1 Зал 2	<i>Накладний світильник N-GAP (<a href="https://his.ua/">https://his.ua/</a>)</i>		12шт.
5	Каса Підсобне приміщення	<i>Точковий світильник MAYTONI 25340 (<a href="https://www.lampa.ua/">https://www.lampa.ua/</a>)</i>		8шт.

				Дизайн-проект відділення МТБ БАНК в м.Тернопіль	Стадія	Аркуш	Аркушів
ГАП	Гончаренко О.					41	
Розробила	Шинкар О.			Специфікація світильників	<b>БЮРО</b> <small>АРХІТЕКТУРА І ДИЗАЙН</small>		



Специфікація світильників

№	Приміщення	Назва	Фото	Кількість
6	Касовий зал Зал 1	Світильники для грильято з розміром комірки 100х100мм		14шт.
7	Зал 2	Світильник вбудований в підвісну стелю "Армстронг" 150х1200мм		11шт.

				Дизайн-проект відділення МТБ БАНК в м.Тернопіль	Стадія	Аркуш	Аркушів
ГАП	Гончаренко О.					42	
Розробила	Шинкар О.						
				Специфікація світильників	<b>БЮРО</b> <small>АРХІТЕКТУРА І ДИЗАЙН</small>		








Специфікація меблів

№	Приміщення	Назва	Фото	Кількість
1	Основний зал Кабінет директора	Стілець CX01 M Колір: рижий ( <a href="https://his.ua/">https://his.ua/</a> )		8 шт.
2	Кабінет Основний зал Каса	Крісло Slim LB Колір: чорний ( <a href="https://his.ua/">https://his.ua/</a> )		5 шт.

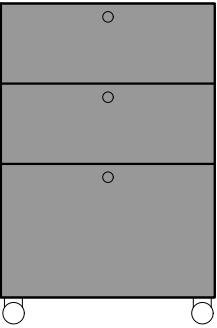



				Дизайн-проект відділення МТБ БАНК в м.Тернопіль	Стадія	Аркуш	Аркушів
ГАП	Гончаренко О.					43	
Розробила	Шинкар О.						
				Специфікація меблів	<b>БЮРО</b> <small>АРХІТЕКТУРА І ДИЗАЙН</small>		

Специфікація меблів  
індивідуального виготовлення

№	Приміщення	Назва	Фото	Кількість
1	Зал 1 Зал 2 Кабінет директора	Шафа маленька		8 шт.
2	Зал 2	Шафа		1 шт.
3	Кабінет директора	Стіл тип 1		1 шт.
4	Зал 1 Зал 2	Стіл тип 2 800x1600мм		3 шт.
5	Касовий зал	Місце очікування		1 шт.

				Дизайн-проект відділення МТБ БАНК в м.Тернопіль	Стадія	Аркуш	Аркушів
ГАП	Гончаренко О.					44	
Розробила	Шинкар О.			Специфікація меблів індивідуального виготовлення	<b>БЮРО</b> <small>АРХІТЕКТУРА І ДИЗАЙН</small>		





Специфікація меблів  
індивідуального виготовлення

№	Приміщення	Назва	Фото	Кількість
6	Зал 1 Зал 2 Кабінет директора	Тумба для стола		5 шт.
7	Зал 1	Диван		1 шт.
8	Касовий зал	Шафка для муляжів банківських злитків		1 шт.
9	СВ	Дзеркало 600x1200мм		1 шт.

				Дизайн-проект відділення МТБ БАНК в м.Тернопіль	Стадія	Аркуш	Аркушів
ГАП	Гончаренко О.					45	
Розробила	Шинкар О.			Специфікація меблів індивідуального виготовлення	<b>БЮРО</b> <small>АРХІТЕКТУРА І ДИЗАЙН</small>		



Специфікація аксесуарів для с/в

№	Назва	Фото	Кількість
1	Диспенсер Tork Elevation для листових рушників Tork Singlefold складання ZZ, чорний		1шт.
2	Диспенсер Tork Elevation Міні для рідкого мила, 0,5 л, чорний		1шт.
3	Туалетний йоржик Volle CUADRO de la poche чорний матовий (2536.250204)		1шт.
4	Тримач туалетного паперу Kroner KRP Edelstahl Kubus-SCH3903-2 чорний (CV025647)		1шт.

				Дизайн-проект відділення МТБ БАНК в м.Тернопіль	Стадія	Аркуш	Аркушів
ГАП	Гончаренко О.					46	
Розробила	Шинкар О.			Специфікація аксесуарів для с/в	<b>БЮРО</b> <small>АРХІТЕКТУРА І ДИЗАЙН</small>		